




REALIZZAZIONE DI UN NUOVO FANALE DI SEGNALAZIONE MARITTIMA SUL PENNELLO PARASABBIA AL PORTO DI SAN BENEDETTO DEL TRONTO



M 3 P R O G E T T I

Progetto Definitivo - Esecutivo

IL RESPONSABILE UNICO DEL PROCEDIMENTO

Geom. Marco Brugiapaglia

IL PROGETTISTA

Arch. Alberto Mammoli

COLLABORATORI

Ing. Gaia Mangiaterra
Arch. Giammario Volatili
Arch. Francesca Di Paolo

N° TAVOLA

E.16


PIANO DI MANUTENZIONE

D A T A

03/2020



REALIZZAZIONE DI UN NUOVO FANALE DI SEGNALAZIONE MARITTIMA SUL PENNELLO PARASABBIA AL PORTO DI SAN BENEDETTO DEL TRONTO



M 3 P R O G E T T I

Progetto Definitivo - Esecutivo

IL RESPONSABILE UNICO DEL PROCEDIMENTO

Geom. Marco Brugiapaglia

IL PROGETTISTA

Arch. Alberto Mammoli

COLLABORATORI

Ing. Gaia Mangiaterra
Arch. Giammario Volatili
Arch. Francesca Di Paolo

N° TAVOLA

E.16

PIANO DI MANUTENZIONE

MANUALE D'USO

DATA

03/2020

PIANO DI MANUTENZIONE

Comune di: **San Benedetto del Tronto**

Provincia di: **Ascoli Piceno**

OGGETTO: Realizzazione di nuovo fanale di segnalazione marittima nel pennello parasabbia al porto di San Benedetto del Tronto

CORPI D'OPERA:

° 01 Realizzazione di nuovo fanale di segnalazione marittima nel pennello parasabbia al porto di San Benedetto del Tronto

Realizzazione di nuovo fanale di segnalazione marittima nel pennello parasabbia al porto di San Benedetto del Tronto

UNITÀ TECNOLOGICHE:

- ° 01.01 Opere di fondazioni superficiali
- ° 01.02 Strutture in elevazione in c.a.
- ° 01.03 Strutture di collegamento
- ° 01.04 Strutture in elevazione in acciaio
- ° 01.05 Sistemi anticaduta

Opere di fondazioni superficiali

Insieme degli elementi tecnici orizzontali avente funzione di separare l'elemento in elevazione dal terreno sottostante e trasmetterne ad esso il peso della struttura e delle altre forze esterne.

In particolare si definiscono fondazioni superficiali o fondazioni dirette quella classe di fondazioni realizzate a profondità ridotte rispetto al piano campagna ossia l'approfondimento del piano di posa non è elevato.

È opportuno che il piano di posa della fondazione sia tutto allo stesso livello.

ELEMENTI MANUTENIBILI DELL'UNITÀ TECNOLOGICA:

- ° 01.01.01 Plinti

Plinti

Unità Tecnologica: 01.01

Opere di fondazioni superficiali

Sono fondazioni indicate per strutture in elevazione con telaio a scheletro indipendente, in particolare nel caso in cui il terreno resistente sia affiorante o comunque poco profondo e abbia una resistenza elevata che consente di ripartire su una superficie limitata il carico concentrato trasmesso dai pilastri.

MODALITÀ DI USO CORRETTO:

In zone sismiche i plinti potrebbero essere soggetti a spostamenti orizzontali relativi in caso di sisma. E' importante in fase di progettazione seguire attentamente le normative vigenti e le relative disposizioni in merito. L'utente dovrà soltanto accertarsi della comparsa di eventuali anomalie che possano anticipare l'insorgenza di fenomeni di dissesto e/o cedimenti strutturali.

ANOMALIE RISCONTRABILI

01.01.01.A01 Cedimenti

Dissesti dovuti a cedimenti di natura e causa diverse, talvolta con manifestazioni dell'abbassamento del piano di imposta della fondazione.

01.01.01.A02 Deformazioni e spostamenti

Deformazioni e spostamenti dovuti a cause esterne che alterano la normale configurazione dell'elemento.

01.01.01.A03 Distacco

Disgregazione e distacco di parti notevoli del materiale che può manifestarsi anche mediante espulsione di elementi prefabbricati dalla loro sede.

01.01.01.A04 Esposizione dei ferri di armatura

Distacchi di parte di calcestruzzo (copriferro) e relativa esposizione dei ferri di armatura a fenomeni di corrosione per l'azione degli agenti atmosferici.

01.01.01.A05 Fessurazioni

Degradazione che si manifesta con la formazione di soluzioni di continuità del materiale e che può implicare lo spostamento reciproco delle parti.

01.01.01.A06 Lesioni

Si manifestano con l'interruzione del tessuto murario. Le caratteristiche e l'andamento ne caratterizzano l'importanza e il tipo.

01.01.01.A07 Penetrazione di umidità

Comparsa di macchie di umidità dovute all'assorbimento di acqua.

01.01.01.A08 Rigonfiamento

Variazione della sagoma che interessa l'intero spessore del materiale e che si manifesta soprattutto in elementi lastriformi. Ben riconoscibile essendo dato dal tipico andamento "a bolla" combinato all'azione della gravità.

01.01.01.A09 Umidità

Presenza di umidità dovuta spesso per risalita capillare.

01.01.01.A10 Impiego di materiali non durevoli

Impiego di materiali non durevoli nelle fasi manutentive degli elementi.

Strutture in elevazione in c.a.

Si definiscono strutture in elevazione gli insiemi degli elementi tecnici edilizi aventi la funzione di resistere alle azioni di varia natura agenti sulla parte di costruzione fuori terra, trasmettendole alle strutture di fondazione e quindi al terreno. In particolare le strutture verticali sono costituite dagli elementi tecnici con funzione di sostenere i carichi agenti, trasmettendoli verticalmente ad altre parti aventi funzione strutturale e ad esse collegate. Le strutture in c.a. permettono di realizzare una connessione rigida fra elementi, in funzione della continuità della sezione ottenuta con un getto monolitico.

ELEMENTI MANUTENIBILI DELL'UNITÀ TECNOLOGICA:

- ° 01.02.01 Solette

Solette

Unità Tecnologica: 01.02

Strutture in elevazione in c.a.

Si tratta di elementi orizzontali e inclinati interamente in cemento armato. Offrono un'ottima resistenza alle alte temperature ed inoltre sono capaci di sopportare carichi elevati anche per luci notevoli.

MODALITÀ DI USO CORRETTO:

Non compromettere l'integrità delle strutture. Controllo periodico del grado di usura delle parti in vista. Ricontro di eventuali anomalie.

ANOMALIE RISCONTRABILI

01.02.01.A01 Alveolizzazione

Degradazione che si manifesta con la formazione di cavità di forme e dimensioni variabili. Gli alveoli sono spesso interconnessi e hanno distribuzione non uniforme. Nel caso particolare in cui il fenomeno si sviluppa essenzialmente in profondità con andamento a diverticoli si può usare il termine alveolizzazione a caratura.

01.02.01.A02 Cavillature superficiali

Sottile trama di fessure sulla superficie del calcestruzzo.

01.02.01.A03 Corrosione

Decadimento delle armature metalliche all'interno del calcestruzzo a causa della combinazione con sostanze presenti nell'ambiente (ossigeno, acqua, anidride carbonica, ecc.).

01.02.01.A04 Deformazioni e spostamenti

Deformazioni e spostamenti dovuti a cause esterne che alterano la normale configurazione dell'elemento.

01.02.01.A05 Disgregazione

Decoesione caratterizzata da distacco di granuli o cristalli sotto minime sollecitazioni meccaniche.

01.02.01.A06 Distacco

Disgregazione e distacco di parti notevoli del materiale che può manifestarsi anche mediante espulsione di elementi prefabbricati dalla loro sede.

01.02.01.A07 Efflorescenze

Formazione di sostanze, generalmente di colore biancastro e di aspetto cristallino o polverulento o filamentoso, sulla superficie del manufatto. Nel caso di efflorescenze saline, la cristallizzazione può talvolta avvenire all'interno del materiale provocando spesso il distacco delle parti più superficiali: il fenomeno prende allora il nome di criptoefflorescenza o subefflorescenza.

01.02.01.A08 Erosione superficiale

Asportazione di materiale dalla superficie dovuta a processi di natura diversa. Quando sono note le cause di degrado, possono essere utilizzati anche termini come erosione per abrasione o erosione per corrosione (cause meccaniche), erosione per corrosione (cause chimiche e biologiche), erosione per usura (cause antropiche).

01.02.01.A09 Esfoliazione

Degradazione che si manifesta con distacco, spesso seguito da caduta, di uno o più strati superficiali subparalleli fra loro, generalmente causata dagli effetti del gelo.

01.02.01.A10 Esposizione dei ferri di armatura

Distacchi ed espulsione di parte del calcestruzzo (copriferro) e relativa esposizione dei ferri di armatura dovuta a fenomeni di corrosione delle armature metalliche per l'azione degli agenti atmosferici.

01.02.01.A11 Fessurazioni

Presenza di rotture singole, ramificate, ortogonale o parallele all'armatura che possono interessare l'intero spessore del manufatto dovute a fenomeni di ritiro del calcestruzzo e/o altri eventi.

01.02.01.A12 Lesioni

Si manifestano con l'interruzione delle superfici dell'elemento strutturale. Le caratteristiche, l'andamento, l'ampiezza ne caratterizzano l'importanza e il tipo.

01.02.01.A13 Mancanza

Caduta e perdita di parti del materiale del manufatto.

01.02.01.A14 Penetrazione di umidità

Comparsa di macchie di umidità dovute all'assorbimento di acqua.

01.02.01.A15 Polverizzazione

Decoesione che si manifesta con la caduta spontanea dei materiali sotto forma di polvere o granuli.

01.02.01.A16 Rigonfiamento

Variazione della sagoma che interessa l'intero spessore del materiale e che si manifesta soprattutto in elementi lastriformi. Ben riconoscibile essendo dato dal tipico andamento “a bolla” combinato all'azione della gravità.

01.02.01.A17 Scheggiature

Distacco di piccole parti di materiale lungo i bordi e gli spigoli degli elementi in calcestruzzo.

01.02.01.A18 Spalling

Avviene attraverso lo schiacciamento e l'esplosione interna con il conseguente sfaldamento di inerti dovuto ad alte temperature nei calcestruzzi.

01.02.01.A19 Impiego di materiali non durevoli

Impiego di materiali non durevoli nelle fasi manutentive degli elementi.

Strutture di collegamento

Si tratta di strutture di collegamento inclinate costituite da strutture a piano inclinato e da strutture gradonate o a gradini la cui funzione è quella di raggiungere piani posti a quote diverse. Le strutture inclinate si possono dividere in: rampe a piano inclinato (con una pendenza fino all'8%), rampe gradonate, costituite da elementi a gradoni (con una pendenza fino a 20°), scale, formate da gradini con pendenze varie in rapporto alla loro funzione (scale esterne, scale di servizio, scale di sicurezza, ecc.). Le scale possono assumere morfologie diverse: ad una o più rampe, scale curve, scale ellittiche a pozzo, scale circolari a pozzo e scale a chiocciola. Le scale e rampe possono essere realizzate secondo molteplici conformazioni strutturali e in materiali diversi. Si possono avere strutture in acciaio, in legno, in murature, in c.a., prefabbricate, ecc..

ELEMENTI MANUTENIBILI DELL'UNITÀ TECNOLOGICA:

- ° 01.03.01 Scale in acciaio
- ° 01.03.02 Passerelle in c.a.

Scale in acciaio

Unità Tecnologica: 01.03

Strutture di collegamento

Le scale in acciaio possono essere realizzate con molteplici conformazioni strutturali impiegando profilati, sezioni scatolari, tubolari o profili piatti assemblati mediante saldature e/o collegamenti tramite chiodatura, bullonatura, ecc.. I gradini vengono generalmente realizzati con lamiere metalliche traforate o con lamiere ad elementi in rilievo oppure con elementi grigliati.

MODALITÀ DI USO CORRETTO:

Controllo periodico delle parti in vista finalizzato alla ricerca di anomalie (fenomeni di corrosione, disgregazioni, ecc.). Interventi mirati al mantenimento dell'efficienza e/o alla sostituzione degli elementi costituenti quali: rivestimenti dei piani di calpestio, balaustre, corrimano, sigillature, vernici protettive, saldature, connessioni, bullonature, ecc..

ANOMALIE RISCONTRABILI

01.03.01.A01 Corrosione

Corrosione degli elementi metallici per perdita del requisito di resistenza agli agenti aggressivi chimici e/o per difetti del materiale.

01.03.01.A02 Deformazione

Variazione geometriche e morfologiche dei profili e degli elementi strutturali (travi principali, travetti, gradini di lamiera ed eventuali irrigidimenti e nervature) o comunque non più affidabili sul piano statico.

01.03.01.A03 Deformazioni e spostamenti

Deformazioni e spostamenti dovuti a cause esterne che alterano la normale configurazione dell'elemento.

01.03.01.A04 Imbozzamento

Deformazione dell'elemento che si localizza in prossimità dell'ala e/o dell'anima.

01.03.01.A05 Snervamento

Deformazione dell'elemento che si può verificare, quando all'aumentare del carico, viene meno il comportamento perfettamente elastico dell'acciaio.

01.03.01.A06 Basso grado di riciclabilità

Utilizzo nelle fasi manutentive di materiali, elementi e componenti con un basso grado di riciclabilità.

01.03.01.A07 Difficoltà nelle operazioni di disassemblaggio

Difficoltà nelle operazioni di disassemblaggio dei vari componenti ed elementi interessati.

CONTROLLI ESEGUIBILI DALL'UTENTE

01.03.01.C01 Controllo balaustre e corrimano

Cadenza: ogni 12 mesi

Tipologia: Controllo a vista

Controllo periodico delle condizioni estetiche delle superfici delle balaustre e dei corrimano (macchie, sporco, abrasioni, ecc.). Verifica della loro stabilità e del corretto serraggio.

- Requisiti da verificare: 1) *Resistenza all'usura*; 2) *Resistenza meccanica*.
- Anomalie riscontrabili: 1) *Corrosione*; 2) *Deformazione*; 3) *Deformazioni e spostamenti*.

01.03.01.C02 Controllo rivestimenti pedate e alzate

Cadenza: ogni 12 mesi

Tipologia: Controllo a vista

Controllo periodico delle condizioni estetiche delle superfici dei rivestimenti costituenti pedate ed alzate. Verifica di eventuale presenza di macchie, sporco, efflorescenze, abrasioni, ecc..

- Requisiti da verificare: 1) *Resistenza all'usura*; 2) *Resistenza meccanica*.
- Anomalie riscontrabili: 1) *Corrosione*; 2) *Deformazione*; 3) *Deformazioni e spostamenti*.

Passerelle in c.a.

Le passerelle in c.a. vengono generalmente impiegate per il collegamento di spazi interrotti da elementi fisici e/o naturali. Possono avere funzione (pedonali, ciclopedonali, ecc.) e configurazione diversa (diritte, curve, ecc.). Generalmente le strutture portanti, primarie e secondarie, sono realizzate con strutture con getto in opera. Le strutture sono dimensionate in funzione dei carichi previsti.

MODALITÀ DI USO CORRETTO:

Controllo periodico delle parti in vista finalizzato alla ricerca di anomalie (fenomeni di disgregazione, fessurazioni, distacchi, esposizione delle armature, fenomeni di carbonatazione, ecc.). Interventi mirati al mantenimento dell'efficienza e/o alla sostituzione degli elementi costituenti quali: rivestimenti del piano di calpestio, balaustre, corrimano, sigillature e vernici protettive.

ANOMALIE RISCONTRABILI

01.03.02.A01 Alveolizzazione

Degradazione che si manifesta con la formazione di cavità di forme e dimensioni variabili. Gli alveoli sono spesso interconnessi e hanno distribuzione non uniforme. Nel caso particolare in cui il fenomeno si sviluppa essenzialmente in profondità con andamento a diverticoli si può usare il termine alveolizzazione a caratura.

01.03.02.A02 Cavillature superficiali

Sottile trama di fessure sulla superficie del calcestruzzo.

01.03.02.A03 Decolorazione

Alterazione cromatica della superficie

01.03.02.A04 Deformazioni e spostamenti

Deformazioni e spostamenti dovuti a cause esterne che alterano la normale configurazione dell'elemento.

01.03.02.A05 Deposito superficiale

Accumulo di pulviscolo atmosferico o di altri materiali estranei, di spessore variabile, poco coerente e poco aderente alla superficie del rivestimento.

01.03.02.A06 Disgregazione

Decoesione caratterizzata da distacco di granuli o cristalli sotto minime sollecitazioni meccaniche.

01.03.02.A07 Distacco

Disgregazione e distacco di parti notevoli del materiale che può manifestarsi anche mediante espulsione di elementi prefabbricati dalla loro sede.

01.03.02.A08 Efflorescenze

Formazione di sostanze, generalmente di colore biancastro e di aspetto cristallino o polverulento o filamentoso, sulla superficie del manufatto. Nel caso di efflorescenze saline, la cristallizzazione può talvolta avvenire all'interno del materiale provocando spesso il distacco delle parti più superficiali: il fenomeno prende allora il nome di criptoefflorescenza o subefflorescenza.

01.03.02.A09 Erosione superficiale

Asportazione di materiale dalla superficie dovuta a processi di natura diversa. Quando sono note le cause di degrado, possono essere utilizzati anche termini come erosione per abrasione o erosione per corrosione (cause meccaniche), erosione per corrosione (cause chimiche e biologiche), erosione per usura (cause antropiche).

01.03.02.A10 Esfoliazione

Degradazione che si manifesta con distacco, spesso seguito da caduta, di uno o più strati superficiali subparalleli fra loro, generalmente causata dagli effetti del gelo.

01.03.02.A11 Esposizione dei ferri di armatura

Distacchi di parte di calcestruzzo (copriferro) e relativa esposizione dei ferri di armatura a fenomeni di corrosione per l'azione degli agenti atmosferici.

01.03.02.A12 Fessurazioni

Presenza di rotture singole, ramificate, ortogonale o parallele all'armatura che possono interessare l'intero spessore del manufatto.

01.03.02.A13 Lesioni

Si manifestano con l'interruzione delle superfici dell'elemento strutturale. Le caratteristiche, l'andamento, l'ampiezza ne caratterizzano

l'importanza e il tipo.

01.03.02.A14 Mancanza

Caduta e perdita di parti del materiale del manufatto.

01.03.02.A15 Patina biologica

Strato sottile, morbido e omogeneo, aderente alla superficie e di evidente natura biologica, di colore variabile, per lo più verde. La patina biologica è costituita prevalentemente da microrganismi cui possono aderire polvere, terriccio.

01.03.02.A16 Penetrazione di umidità

Comparsa di macchie di umidità dovute all'assorbimento di acqua.

01.03.02.A17 Polverizzazione

Decoesione che si manifesta con la caduta spontanea dei materiali sotto forma di polvere o granuli.

01.03.02.A18 Scheggiature

Distacco di piccole parti di materiale lungo i bordi e gli spigoli degli elementi in calcestruzzo.

01.03.02.A19 Basso grado di riciclabilità

Utilizzo nelle fasi manutentive di materiali, elementi e componenti con un basso grado di riciclabilità.

01.03.02.A20 Difficoltà nelle operazioni di disassemblaggio

Difficoltà nelle operazioni di disassemblaggio dei vari componenti ed elementi interessati.

CONTROLLI ESEGUIBILI DALL'UTENTE

01.03.02.C01 Controllo balaustre e corrimano

Cadenza: ogni 12 mesi

Tipologia: Controllo a vista

Controllo periodico delle condizioni estetiche delle superfici delle balaustre e dei corrimano (macchie, sporco, abrasioni, ecc.). Verifica della loro stabilità e del corretto serraggio.

- Requisiti da verificare: 1) *Resistenza all'usura*; 2) *Resistenza meccanica*.
- Anomalie riscontrabili: 1) *Deposito superficiale*; 2) *Disgregazione*; 3) *Patina biologica*; 4) *Polverizzazione*.

Strutture in elevazione in acciaio

Si definiscono strutture in elevazione gli insiemi degli elementi tecnici del sistema edilizio aventi la funzione di resistere alle azioni di varia natura agenti sulla parte di costruzione fuori terra, trasmettendole alle strutture di fondazione e quindi al terreno. In particolare le strutture verticali sono costituite da aste rettilinee snelle collegate fra loro in punti detti nodi secondo una disposizione geometrica realizzata in modo da formare un sistema rigidamente indeformabile. Le strutture in acciaio in oggetto sono caratterizzate dall'impiego di profilati e laminati da produzione siderurgica e successivamente collegati mediante unioni (bullonature, saldature, ecc.).

ELEMENTI MANUTENIBILI DELL'UNITÀ TECNOLOGICA:

- ° 01.04.01 Pilastri

Pilastri

Unità Tecnologica: 01.04

Strutture in elevazione in acciaio

I pilastri in acciaio sono elementi strutturali verticali portanti, in genere profilati e/o profilati cavi, che trasferiscono i carichi della sovrastruttura alle strutture di ricezione delle parti sottostanti indicate a riceverli, posizionate e collegate con piatti di fondazione e tirafondi. Sono trasportati in cantiere e montati mediante unioni (bullonature, chiodature, saldature, ecc.).

MODALITÀ DI USO CORRETTO:

In caso di verifiche strutturali dei pilastri controllare la resistenza alla compressione e la verifica ad instabilità a carico di punta. In zona sismica verificare altresì gli spostamenti.

Non compromettere l'integrità delle strutture. Controllo periodico del grado di usura delle parti in vista. Riscontro di eventuali anomalie.

ANOMALIE RISCONTRABILI

01.04.01.A01 Corrosione

Decadimento degli elementi metallici a causa della combinazione con sostanze presenti nell'ambiente (ossigeno, acqua, anidride carbonica, ecc.).

01.04.01.A02 Deformazioni e spostamenti

Deformazioni e spostamenti dovuti a cause esterne che alterano la normale configurazione dell'elemento.

01.04.01.A03 Imbozzamento

Deformazione dell'elemento che si localizza in prossimità dell'ala e/o dell'anima.

01.04.01.A04 Snervamento

Deformazione dell'elemento che si può verificare, quando all'aumentare del carico, viene meno il comportamento perfettamente elastico dell'acciaio.

01.04.01.A05 Basso grado di riciclabilità

Utilizzo nelle fasi manutentive di materiali, elementi e componenti con un basso grado di riciclabilità.

01.04.01.A06 Impiego di materiali non durevoli

Impiego di materiali non durevoli nelle fasi manutentive degli elementi.

Sistemi anticaduta

Si tratta di sistemi per tutelare la salute e la sicurezza dei soggetti e/o lavoratori che operano in attività diverse, ad una certa quota, che fungono da prevenzione dalle cadute accidentali dall'alto. In particolare si prestano per coadiuvare in sicurezza diverse attività. In questo caso specifico la linea vita è utilizzata per la manutenzione ordinaria.

ELEMENTI MANUTENIBILI DELL'UNITÀ TECNOLOGICA:

- ° 01.05.01 Ancoraggi strutturali
- ° 01.05.02 Dispositivi di ancoraggio
- ° 01.05.03 Percorsi permanenti
- ° 01.05.04 Linea di ancoraggio

Ancoraggi strutturali

Unità Tecnologica: 01.05

Sistemi anticaduta

Si tratta di elementi che sono fissati in modo permanente alle strutture e dove risulta possibile applicare i dispositivi di ancoraggio e/o altri dispositivi di protezione individuale. La norma UNI EN 795 suddivide gli ancoraggi in diverse classi:

- Classe A1: ancoraggi destinati ad essere fissati a strutture verticali, orizzontali o inclinate (pareti, architravi, colonne)
- Classe A2: ancoraggi destinati ad essere fissati sulle travi portanti dei tetti inclinati, rimuovendo la copertura di tegole
- Classe B: ancoraggi portatili
- Classe C: dispositivi di ancoraggio costituiti da una linea flessibile (cavo, fune metallica o cinghia) orizzontale (linea avente inclinazione max di 15° rispetto a quella orizzontale)
- Classe D: dispositivi di ancoraggio formati da linea guida rigida orizzontale, in genere da rotaie di ancoraggio rigide su canalina metallica
- Classe E: ancoraggi a corpo morto, da utilizzare per superfici orizzontali con pendenza non superiore a 5°.

MODALITÀ DI USO CORRETTO:

Ogni componente dovrà riportare informazioni tecniche riguardanti il produttore (nome e marchio); le ultime due cifre dell'anno di costruzione; il numero del lotto e/o serie del componente. In particolare per i dispositivi di classe C ed E, dovranno essere indicati: il numero max di operatori che si possono collegare; se vi sia necessità di installare assorbitori di energia; altri requisiti relativi alla quota di altezza rispetto al suolo.

ANOMALIE RISCONTRABILI

01.05.01.A01 Bordature a spigolo vivo

Bordature a spigolo vivo dei profili metallici relativi ai sistemi di ancoraggio con rischio di incisione su cordini e/o altri collegamenti.

01.05.01.A02 Corrosione

Decadimento degli elementi metallici a causa della combinazione con sostanze presenti nell'ambiente (ossigeno, acqua, anidride carbonica, ecc.).

01.05.01.A03 Mancanza

Mancanza di parti costituenti che rendono i sistemi anticaduta non idonei all'uso.

01.05.01.A04 Assenza di riferimenti di fabbrica

Assenza di riferimenti di fabbrica sugli elementi costituenti (marchio, produttore, carichi di esercizio).

01.05.01.A05 Basso grado di riciclabilità

Utilizzo nelle fasi manutentive di materiali, elementi e componenti con un basso grado di riciclabilità.

01.05.01.A06 Impiego di materiali non durevoli

Impiego di materiali non durevoli nelle fasi manutentive degli elementi.

Dispositivi di ancoraggio

Unità Tecnologica: 01.05

Sistemi anticaduta

Si tratta di una serie di elementi con più punti di ancoraggio a cui collegare i sistemi di arresto. In particolare i connettori servono a collegare i vari componenti di un sistema anticaduta, preservandone il distacco accidentale. Possono essere in lega leggera e/o in acciaio ed avere diverse tipologie di blocco per impedirne l'apertura accidentale degli stessi.

MODALITÀ DI USO CORRETTO:

I dispositivi di ancoraggio oltre a possedere caratteristiche di resistenza meccanica ed opportune certificazioni, dovranno consentire l'apertura soltanto mediante due operazioni consecutive ed intenzionali.

ANOMALIE RISCONTRABILI

01.05.02.A01 Mancanza

Mancanza di parti costituenti che rendono i sistemi anticaduta non idonei all'uso.

01.05.02.A02 Assenza di riferimenti di fabbrica

Assenza di riferimenti di fabbrica sugli elementi costituenti (marchio, produttore, carichi di esercizio).

01.05.02.A03 Corrosione

Decadimento degli elementi metallici a causa della combinazione con sostanze presenti nell'ambiente (ossigeno, acqua, anidride carbonica, ecc.).

01.05.02.A04 Basso grado di riciclabilità

Utilizzo nelle fasi manutentive di materiali, elementi e componenti con un basso grado di riciclabilità.

01.05.02.A05 Impiego di materiali non durevoli

Impiego di materiali non durevoli nelle fasi manutentive degli elementi.

Elemento Manutenibile: 01.05.03

Percorsi permanenti

Unità Tecnologica: 01.05

Sistemi anticaduta

Si tratta dei percorsi di accesso all'oggetto di manutenzione, meglio definiti come "il tragitto che un operatore deve compiere per raggiungere i punti di accesso alla manutenzione". In particolare tali percorsi dovranno essere realizzati in modo da consentire il passaggio di operatori, delle attrezzature e dei materiali in condizioni di massima sicurezza. I pavimenti ed i passaggi non devono essere ingombrati da materiali che ostacolano la normale circolazione. Quando per evidenti ragioni tecniche non si possono completamente eliminare dalle zone di transito ostacoli fissi o mobili che costituiscono un pericolo per i lavoratori o i veicoli che tali zone devono percorrere, gli ostacoli devono essere adeguatamente segnalati

MODALITÀ DI USO CORRETTO:

Risulta indispensabile che lungo i percorsi ed il loro sviluppo non vi siano ostacoli per gli operatori che possano essere origine di pericolo durante le fasi di transito. Dovranno inoltre essere garantiti: larghezza non inferiore a 0.60 m per il transito dell'operatore; adeguato dimensionamento in funzione dei carichi di esercizio; eventuali percorsi verticali devono essere realizzati con scale fisse con gradini e/o pioli a sviluppo rettilineo.

ANOMALIE RISCONTRABILI

01.05.03.A01 Presenza di ostacoli

Presenza di ostacoli lungo i percorsi di servizio.

01.05.03.A02 Accessi limitati

Spazi ed accessi non accessibili e sottodimensionati agli operatori.

01.05.03.A03 Basso grado di riciclabilità

Utilizzo nelle fasi manutentive di materiali, elementi e componenti con un basso grado di riciclabilità.

Elemento Manutenibile: 01.05.04

Linea di ancoraggio

Unità Tecnologica: 01.05

Sistemi anticaduta

La linea di ancoraggio è la linea flessibile posta tra ancoraggi strutturali dove possono essere applicati i dispositivi di protezione individuale.

MODALITÀ DI USO CORRETTO:

Le linee di ancoraggio devono essere installate secondo le messe in esercizio e la tensione indicate dal produttore.

E' opportuno che per ogni dispositivo vengano riportati i dati essenziali di riferimento e d'uso: dati del produttore, modello, numero massimo di operatori contemporanei, dati tecnici del sistema (tensione sul cavo, freccia massima, ecc.).

ANOMALIE RISCONTRABILI

01.05.04.A01 corde blande

Perdita di tensione lungo le linee di vita flessibili.

01.05.04.A02 Corrosione

Decadimento degli elementi metallici a causa della combinazione con sostanze presenti nell'ambiente (ossigeno, acqua, anidride carbonica, ecc.).

01.05.04.A03 Mancanza

Mancanza di parti costituenti che rendono i sistemi anticaduta non idonei all'uso.

01.05.04.A04 Assenza di riferimenti di fabbrica

Assenza di riferimenti di fabbrica sugli elementi costituenti (marchio, produttore, carichi di esercizio).

01.05.04.A05 Basso grado di riciclabilità


Utilizzo nelle fasi manutentive di materiali, elementi e componenti con un basso grado di riciclabilità.

INDICE

1) PIANO DI MANUTENZIONE	pag.	2
2) Realizzazione di nuovo fanale di segnalazione marittima nel pennello parasabbia al porto di San Benedetto del Tronto	pag.	3
" 1) Opere di fondazioni superficiali	pag.	4
" 1) Plinti	pag.	5
" 2) Strutture in elevazione in c.a.	pag.	6
" 1) Solette	pag.	7
" 3) Strutture di collegamento	pag.	9
" 1) Scale in acciaio	pag.	10
" 2) Passerelle in c.a.	pag.	10
" 4) Strutture in elevazione in acciaio	pag.	13
" 1) Pilastrì	pag.	14
" 5) Sistemi anticaduta	pag.	15
" 1) Ancoraggi strutturali	pag.	16
" 2) Dispositivi di ancoraggio	pag.	16
" 3) Percorsi permanenti	pag.	17
" 4) Linea di ancoraggio	pag.	17



REALIZZAZIONE DI UN NUOVO FANALE DI SEGNALAZIONE MARITTIMA SUL PENNELLO PARASABBIA AL PORTO DI SAN BENEDETTO DEL TRONTO



M 3 P R O G E T T I

Progetto Definitivo - Esecutivo

IL RESPONSABILE UNICO DEL PROCEDIMENTO

Geom. Marco Brugiapaglia

IL PROGETTISTA

Arch. Alberto Mammoli

COLLABORATORI

Ing. Gaia Mangiaterra
Arch. Giammario Volatili
Arch. Francesca Di Paolo

N° TAVOLA

E.16

PIANO DI MANUTENZIONE MANUALE DI MANUTENZIONE

DATA

03/2020

PIANO DI MANUTENZIONE

Comune di: **San Benedetto del Tronto**

Provincia di: **Ascoli Piceno**

OGGETTO: Realizzazione di nuovo fanale di segnalazione marittima nel pennello parasabbia al porto di San Benedetto del Tronto

CORPI D'OPERA:

° 01 Realizzazione di nuovo fanale di segnalazione marittima nel pennello parasabbia al porto di San Benedetto del Tronto

Realizzazione di nuovo fanale di segnalazione marittima nel pennello parasabbia al porto di San Benedetto del Tronto

UNITÀ TECNOLOGICHE:

- ° 01.01 Opere di fondazioni superficiali
- ° 01.02 Strutture in elevazione in c.a.
- ° 01.03 Strutture di collegamento
- ° 01.04 Strutture in elevazione in acciaio
- ° 01.05 Sistemi anticaduta

Opere di fondazioni superficiali

Insieme degli elementi tecnici orizzontali avente funzione di separare l'elemento in elevazione dal terreno sottostante e trasmetterne ad esso il peso della struttura e delle altre forze esterne.

In particolare si definiscono fondazioni superficiali o fondazioni dirette quella classe di fondazioni realizzate a profondità ridotte rispetto al piano campagna ossia l'approfondimento del piano di posa non è elevato.

È opportuno che il piano di posa della fondazione sia tutto allo stesso livello.

REQUISITI E PRESTAZIONI (UT)

01.01.R01 Resistenza meccanica

Classe di Requisiti: Di stabilità

Classe di Esigenza: Sicurezza

Le opere di fondazioni superficiali dovranno essere in grado di contrastare le eventuali manifestazioni di deformazioni e cedimenti rilevanti dovuti all'azione di determinate sollecitazioni (carichi, forze sismiche, ecc.).

Prestazioni:

Le opere di fondazioni superficiali, sotto l'effetto di carichi statici, dinamici e accidentali devono assicurare stabilità e resistenza.

Livello minimo della prestazione:

Per i livelli minimi si rimanda alle prescrizioni di legge e di normative vigenti in materia.

Riferimenti normativi:

Legge 5.11.1971, n. 1086; Legge 2.2.1974, n. 64; D.M. Infrastrutture e Trasporti 14.1.2008; C.M. Infrastrutture e Trasporti 2.2.2009, n. 617; UNI 8290-2; UNI EN 196-1; UNI EN 1356; UNI EN 12390-1; UNI EN 1992 1/2; UNI EN 1090-3; UNI 9503; UNI EN 1993; UNI EN 1999; UNI EN 1994; UNI EN 1994 1/2; UNI EN 1995; UNI EN 384; UNI EN 1504-8.

01.01.R02 Utilizzo di materiali, elementi e componenti caratterizzati da un'elevata durabilità

Classe di Requisiti: Utilizzo razionale delle risorse

Classe di Esigenza: Salvaguardia ambiente

Utilizzo razionale delle risorse attraverso l'impiego di materiali con una elevata durabilità.

Prestazioni:

Nelle fasi progettuali dell'opera individuare e scegliere elementi e componenti caratterizzati da una durabilità elevata.

Livello minimo della prestazione:

Nella fase progettuale bisogna garantire una adeguata percentuale di elementi costruttivi caratterizzati da una durabilità elevata.

Riferimenti normativi:

D.M. Ambiente 8.5.2003, n. 203; D.Lgs. 3.4.2006, n. 152; C.M. Ambiente 15.7.2005, n. 5205; Dir. 2008/98/CE; C.M. Ambiente 19.7.2005; UNI EN ISO 14020; UNI EN ISO 14021; UNI EN ISO 14024; UNI EN ISO 14025; UNI 11277; D.M. Ambiente 11.01.2017.

ELEMENTI MANUTENIBILI DELL'UNITÀ TECNOLOGICA:

- ° 01.01.01 Plinti

Plinti

Unità Tecnologica: 01.01

Opere di fondazioni superficiali

Sono fondazioni indicate per strutture in elevazione con telaio a scheletro indipendente, in particolare nel caso in cui il terreno resistente sia affiorante o comunque poco profondo e abbia una resistenza elevata che consente di ripartire su una superficie limitata il carico concentrato trasmesso dai pilastri.

ANOMALIE RISCONTRABILI

01.01.01.A01 Cedimenti

Dissesti dovuti a cedimenti di natura e causa diverse, talvolta con manifestazioni dell'abbassamento del piano di imposta della fondazione.

01.01.01.A02 Deformazioni e spostamenti

Deformazioni e spostamenti dovuti a cause esterne che alterano la normale configurazione dell'elemento.

01.01.01.A03 Distacco

Disgregazione e distacco di parti notevoli del materiale che può manifestarsi anche mediante espulsione di elementi prefabbricati dalla loro sede.

01.01.01.A04 Esposizione dei ferri di armatura

Distacchi di parte di calcestruzzo (copriferro) e relativa esposizione dei ferri di armatura a fenomeni di corrosione per l'azione degli agenti atmosferici.

01.01.01.A05 Fessurazioni

Degradazione che si manifesta con la formazione di soluzioni di continuità del materiale e che può implicare lo spostamento reciproco delle parti.

01.01.01.A06 Lesioni

Si manifestano con l'interruzione del tessuto murario. Le caratteristiche e l'andamento ne caratterizzano l'importanza e il tipo.

01.01.01.A07 Penetrazione di umidità

Comparsa di macchie di umidità dovute all'assorbimento di acqua.

01.01.01.A08 Rigonfiamento

Variazione della sagoma che interessa l'intero spessore del materiale e che si manifesta soprattutto in elementi lastriformi. Ben riconoscibile essendo dato dal tipico andamento "a bolla" combinato all'azione della gravità.

01.01.01.A09 Umidità

Presenza di umidità dovuta spesso per risalita capillare.

01.01.01.A10 Impiego di materiali non durevoli

Impiego di materiali non durevoli nelle fasi manutentive degli elementi.

CONTROLLI ESEGUIBILI DA PERSONALE SPECIALIZZATO

01.01.01.C01 Controllo struttura

Cadenza: ogni 12 mesi

Tipologia: Controllo a vista

Controllare l'integrità delle pareti e dei pilastri verificando l'assenza di eventuali lesioni e/o fessurazioni. Controllare eventuali smottamenti del terreno circostante alla struttura che possano essere indicatori di cedimenti strutturali. Effettuare verifiche e controlli approfonditi particolarmente in corrispondenza di manifestazioni a calamità naturali (sisma, nubifragi, ecc.).

- Requisiti da verificare: 1) *Resistenza meccanica.*
- Anomalie riscontrabili: 1) *Deformazioni e spostamenti;* 2) *Distacco;* 3) *Fessurazioni;* 4) *Lesioni.*
- Ditte specializzate: *Tecnici di livello superiore.*

01.01.01.C02 Controllo impiego di materiali durevoli

Cadenza: quando occorre

Tipologia: Verifica

Verificare che nelle fasi manutentive degli elementi vengano utilizzati componenti caratterizzati da una durabilità elevata.

- Requisiti da verificare: 1) *Utilizzo di materiali, elementi e componenti caratterizzati da un'elevata durabilità.*
- Anomalie riscontrabili: 1) *Impiego di materiali non durevoli.*

- Ditte specializzate: *Tecnici di livello superiore.*

MANUTENZIONI ESEGUIBILI DA PERSONALE SPECIALIZZATO

01.01.01.I01 Interventi sulle strutture

Cadenza: quando occorre

In seguito alla comparsa di segni di cedimenti strutturali (lesioni, fessurazioni, rotture), effettuare accurati accertamenti per la diagnosi e la verifica delle strutture, da parte di tecnici qualificati, che possano individuare la causa/effetto del dissesto ed evidenziare eventuali modificazioni strutturali tali da compromettere la stabilità delle strutture, in particolare verificare la perpendicolarità del fabbricato. Procedere quindi al consolidamento delle stesse a secondo del tipo di dissesti riscontrati.

- Ditte specializzate: *Specializzati vari.*

Strutture in elevazione in c.a.

Si definiscono strutture in elevazione gli insiemi degli elementi tecnici edilizi aventi la funzione di resistere alle azioni di varia natura agenti sulla parte di costruzione fuori terra, trasmettendole alle strutture di fondazione e quindi al terreno. In particolare le strutture verticali sono costituite dagli elementi tecnici con funzione di sostenere i carichi agenti, trasmettendoli verticalmente ad altre parti aventi funzione strutturale e ad esse collegate. Le strutture in c.a. permettono di realizzare una connessione rigida fra elementi, in funzione della continuità della sezione ottenuta con un getto monolitico.

REQUISITI E PRESTAZIONI (UT)

01.02.R01 Resistenza meccanica

Classe di Requisiti: Di stabilità

Classe di Esigenza: Sicurezza

Le strutture di elevazione dovranno essere in grado di contrastare le eventuali manifestazioni di deformazioni e cedimenti rilevanti dovuti all'azione di determinate sollecitazioni (carichi, forze sismiche, ecc.).

Prestazioni:

Le strutture di elevazione, sotto l'effetto di carichi statici, dinamici e accidentali devono assicurare stabilità e resistenza.

Livello minimo della prestazione:

Per i livelli minimi si rimanda alle prescrizioni di legge e di normative vigenti in materia. In particolare D.M. 14.1.2008 (Norme tecniche per le costruzioni) e la Circolare 2.2.2009, n.617 (Istruzioni per l'applicazione delle «Nuove norme tecniche per le costruzioni» di cui al decreto ministeriale 14.1.2008).

Riferimenti normativi:

Legge 5.11.1971, n. 1086; Legge 2.2.1974, n. 64; D.M. Infrastrutture e Trasporti 14.1.2008; C.M. Infrastrutture e Trasporti 2.2.2009, n. 617; UNI 8290-2; UNI EN 196-1; UNI EN 1356; UNI EN 12390-1; UNI EN 1992 1/2; UNI EN 1090-3; UNI 9503; UNI EN 1504-8; UNI EN 1993; UNI EN 1999; UNI EN 1994; UNI EN 1994 1/2; UNI EN 1995; UNI EN 384; UNI/TR 11634.

01.02.R02 Utilizzo di materiali, elementi e componenti caratterizzati da un'elevata durabilità

Classe di Requisiti: Utilizzo razionale delle risorse

Classe di Esigenza: Salvaguardia ambiente

Utilizzo razionale delle risorse attraverso l'impiego di materiali con una elevata durabilità.

Prestazioni:

Nelle fasi progettuali dell'opera individuare e scegliere elementi e componenti caratterizzati da una durabilità elevata.

Livello minimo della prestazione:

Nella fase progettuale bisogna garantire una adeguata percentuale di elementi costruttivi caratterizzati da una durabilità elevata.

Riferimenti normativi:

D.M. Ambiente 8.5.2003, n. 203; D.Lgs. 3.4.2006, n. 152; C.M. Ambiente 15.7.2005, n. 5205; Dir. 2008/98/CE; C.M. Ambiente 19.7.2005; UNI EN ISO 14020; UNI EN ISO 14021; UNI EN ISO 14024; UNI EN ISO 14025; UNI 11277; D.M. Ambiente 11.01.2017.

ELEMENTI MANUTENIBILI DELL'UNITÀ TECNOLOGICA:

- ° 01.02.01 Solette

Solette

Unità Tecnologica: 01.02

Strutture in elevazione in c.a.

Si tratta di elementi orizzontali e inclinati interamente in cemento armato. Offrono un'ottima resistenza alle alte temperature ed inoltre sono capaci di sopportare carichi elevati anche per luci notevoli.

ANOMALIE RISCONTRABILI

01.02.01.A01 Alveolizzazione

Degradazione che si manifesta con la formazione di cavità di forme e dimensioni variabili. Gli alveoli sono spesso interconnessi e hanno distribuzione non uniforme. Nel caso particolare in cui il fenomeno si sviluppa essenzialmente in profondità con andamento a diverticoli si può usare il termine alveolizzazione a cariatura.

01.02.01.A02 Cavillature superficiali

Sottile trama di fessure sulla superficie del calcestruzzo.

01.02.01.A03 Corrosione

Decadimento delle armature metalliche all'interno del calcestruzzo a causa della combinazione con sostanze presenti nell'ambiente (ossigeno, acqua, anidride carbonica, ecc.).

01.02.01.A04 Deformazioni e spostamenti

Deformazioni e spostamenti dovuti a cause esterne che alterano la normale configurazione dell'elemento.

01.02.01.A05 Disgregazione

Decoesione caratterizzata da distacco di granuli o cristalli sotto minime sollecitazioni meccaniche.

01.02.01.A06 Distacco

Disgregazione e distacco di parti notevoli del materiale che può manifestarsi anche mediante espulsione di elementi prefabbricati dalla loro sede.

01.02.01.A07 Efflorescenze

Formazione di sostanze, generalmente di colore biancastro e di aspetto cristallino o polverulento o filamentoso, sulla superficie del manufatto. Nel caso di efflorescenze saline, la cristallizzazione può talvolta avvenire all'interno del materiale provocando spesso il distacco delle parti più superficiali: il fenomeno prende allora il nome di criptoefflorescenza o subefflorescenza.

01.02.01.A08 Erosione superficiale

Asportazione di materiale dalla superficie dovuta a processi di natura diversa. Quando sono note le cause di degrado, possono essere utilizzati anche termini come erosione per abrasione o erosione per corrosione (cause meccaniche), erosione per corrosione (cause chimiche e biologiche), erosione per usura (cause antropiche).

01.02.01.A09 Esfoliazione

Degradazione che si manifesta con distacco, spesso seguito da caduta, di uno o più strati superficiali subparalleli fra loro, generalmente causata dagli effetti del gelo.

01.02.01.A10 Esposizione dei ferri di armatura

Distacchi ed espulsione di parte del calcestruzzo (copriferro) e relativa esposizione dei ferri di armatura dovuta a fenomeni di corrosione delle armature metalliche per l'azione degli agenti atmosferici.

01.02.01.A11 Fessurazioni

Presenza di rotture singole, ramificate, ortogonale o parallele all'armatura che possono interessare l'intero spessore del manufatto dovute a fenomeni di ritiro del calcestruzzo e/o altri eventi.

01.02.01.A12 Lesioni

Si manifestano con l'interruzione delle superfici dell'elemento strutturale. Le caratteristiche, l'andamento, l'ampiezza ne caratterizzano l'importanza e il tipo.

01.02.01.A13 Mancanza

Caduta e perdita di parti del materiale del manufatto.

01.02.01.A14 Penetrazione di umidità

Comparsa di macchie di umidità dovute all'assorbimento di acqua.

01.02.01.A15 Polverizzazione

Decoesione che si manifesta con la caduta spontanea dei materiali sotto forma di polvere o granuli.

01.02.01.A16 Rigonfiamento

Variazione della sagoma che interessa l'intero spessore del materiale e che si manifesta soprattutto in elementi lastriformi. Ben

riconoscibile essendo dato dal tipico andamento “a bolla” combinato all’azione della gravità.

01.02.01.A17 Scheggiature

Distacco di piccole parti di materiale lungo i bordi e gli spigoli degli elementi in calcestruzzo.

01.02.01.A18 Spalling

Avviene attraverso lo schiacciamento e l'esplosione interna con il conseguente sfaldamento di inerti dovuto ad alte temperature nei calcestruzzi.

01.02.01.A19 Impiego di materiali non durevoli

Impiego di materiali non durevoli nelle fasi manutentive degli elementi.

CONTROLLI ESEGUIBILI DA PERSONALE SPECIALIZZATO

01.02.01.C01 Controllo di eventuale quadro fessurativo

Cadenza: ogni 12 mesi

Tipologia: Controllo a vista

Attraverso un esame visivo del quadro fessurativo approfondire ed analizzare eventuali dissesti strutturali anche con l'ausilio di indagini strumentali in situ.

- Requisiti da verificare: 1) *Resistenza meccanica.*
- Anomalie riscontrabili: 1) *Deformazioni e spostamenti;* 2) *Distacco;* 3) *Esposizione dei ferri di armatura;* 4) *Fessurazioni;* 5) *Lesioni;* 6) *Penetrazione di umidità.*
- Ditte specializzate: *Tecnici di livello superiore.*

01.02.01.C02 Controllo di deformazioni e/o spostamenti

Cadenza: ogni 12 mesi

Tipologia: Controllo a vista

Controllare eventuali deformazioni e/o spostamenti dell'elemento strutturale dovuti a cause esterne che ne alterano la normale configurazione.

- Requisiti da verificare: 1) *Resistenza meccanica.*
- Anomalie riscontrabili: 1) *Deformazioni e spostamenti;* 2) *Distacco;* 3) *Esposizione dei ferri di armatura;* 4) *Fessurazioni;* 5) *Lesioni;* 6) *Penetrazione di umidità.*
- Ditte specializzate: *Tecnici di livello superiore.*

01.02.01.C03 Controllo impiego di materiali durevoli

Cadenza: quando occorre

Tipologia: Verifica

Verificare che nelle fasi manutentive degli elementi vengano utilizzati componenti caratterizzati da una durabilità elevata.

- Requisiti da verificare: 1) *Utilizzo di materiali, elementi e componenti caratterizzati da un'elevata durabilità.*
- Anomalie riscontrabili: 1) *Impiego di materiali non durevoli.*
- Ditte specializzate: *Tecnici di livello superiore.*

MANUTENZIONI ESEGUIBILI DA PERSONALE SPECIALIZZATO

01.02.01.I01 Interventi sulle strutture

Cadenza: quando occorre

Gli interventi riparativi dovranno effettuarsi a secondo del tipo di anomalia riscontrata e previa diagnosi delle cause del difetto accertato.

- Ditte specializzate: *Specializzati vari.*

Strutture di collegamento

Si tratta di strutture di collegamento inclinate costituite da strutture a piano inclinato e da strutture gradonate o a gradini la cui funzione è quella di raggiungere piani posti a quote diverse. Le strutture inclinate si possono dividere in: rampe a piano inclinato (con una pendenza fino all'8%), rampe gradonate, costituite da elementi a gradoni (con una pendenza fino a 20°), scale, formate da gradini con pendenze varie in rapporto alla loro funzione (scale esterne, scale di servizio, scale di sicurezza, ecc.). Le scale possono assumere morfologie diverse: ad una o più rampe, scale curve, scale ellittiche a pozzo, scale circolari a pozzo e scale a chiocciola. Le scale e rampe possono essere realizzate secondo molteplici conformazioni strutturali e in materiali diversi. Si possono avere strutture in acciaio, in legno, in murature, in c.a., prefabbricate, ecc..

REQUISITI E PRESTAZIONI (UT)

01.03.R01 Resistenza all'usura

Classe di Requisiti: Durabilità tecnologica

Classe di Esigenza: Durabilità

I materiali di rivestimento di gradini e pianerottoli dovranno presentare caratteristiche di resistenza all'usura.

Prestazioni:

I materiali di rivestimento di gradini e pianerottoli dovranno presentare caratteristiche di resistenza all'usura dovute al traffico pedonale, alle abrasioni, agli urti, a perdite di materiale, a depositi, macchie, ecc..

Livello minimo della prestazione:

I rivestimenti dovranno possedere una resistenza all'usura corrispondente alla classe U3 (ossia di resistenza all'usura per un tempo non inferiore ai 10 anni) della classificazione UPEC.

Riferimenti normativi:

UNI 10803; UNI 10804; UNI EN 649; UNI EN 1816; UNI EN 1817; UNI EN 14411; UNI EN ISO 10545-1/6/7; ICITE UEAtc (Direttive comuni - Pavimentazioni plastiche); ICITE UEAtc (Direttive comuni - Pavimentazioni sottili); ICITE UEAtc (Direttive comuni - Pavimentazioni tessili).

01.03.R02 Resistenza meccanica

Classe di Requisiti: Di stabilità

Classe di Esigenza: Sicurezza

Gli elementi strutturali costituenti le strutture di collegamento devono contrastare in modo efficace la manifestazione di eventuali rotture, o deformazioni rilevanti, causate dall'azione di possibili sollecitazioni.

Prestazioni:

Gli elementi strutturali costituenti le strutture di collegamento e quelli accessori devono essere idonei a contrastare in modo efficace eventuali rotture e/o deformazioni rilevanti in seguito ad azioni e sollecitazioni meccaniche, garantendo la durata e la funzionalità nel tempo senza compromettere la sicurezza degli utenti. Si considerano le azioni dovute a: carichi di peso proprio e carichi di esercizio, sollecitazioni sismiche, dilatazioni termiche, assestamenti e deformazioni di strutture portanti. Comunque, in relazione alla funzione strutturale, le caratteristiche delle scale devono corrispondere a quelle prescritte dalle leggi e normative vigenti.

Livello minimo della prestazione:

Per una analisi più approfondita dei livelli minimi rispetto ai vari componenti e materiali costituenti i rivestimenti si rimanda alle prescrizioni di legge e di normative vigenti in materia.

Riferimenti normativi:

Legge 5.11.1971, n. 1086; Legge 2.2.1974, n. 64; D.M. Infrastrutture e Trasporti 14.1.2008; C.M. Infrastrutture e Trasporti 2.2.2009, n. 617; UNI 8290-2; UNI 10803; UNI 10804.

01.03.R03 Utilizzo di materiali, elementi e componenti ad elevato potenziale di riciclabilità

Classe di Requisiti: Utilizzo razionale delle risorse

Classe di Esigenza: Salvaguardia ambiente

Utilizzo di materiali, elementi e componenti con un elevato grado di riciclabilità

Prestazioni:

Nelle scelte progettuali di materiali, elementi e componenti si dovrà tener conto del loro grado di riciclabilità in funzione dell'ubicazione del cantiere, del loro ciclo di vita, degli elementi di recupero, ecc.

Livello minimo della prestazione:

Calcolare la percentuale di materiali da avviare ai processi di riciclaggio. Determinare la percentuale in termini di quantità (kg) o di superficie (mq) di materiale impiegato nell'elemento tecnico in relazione all'unità funzionale assunta.

Riferimenti normativi:

D.M. Ambiente 8.5.2003, n. 203; D.Lgs. 3.4.2006, n. 152; C.M. Ambiente 15.7.2005, n. 5205; Dir. 2008/98/CE; C.M. Ambiente 19.7.2005; UNI EN ISO 14020; UNI EN ISO 14021; UNI EN ISO 14024; UNI EN ISO 14025; UNI 11277; D.M.

01.03.R04 Utilizzo di tecniche costruttive che facilitino il disassemblaggio a fine vita

Classe di Requisiti: Utilizzo razionale delle risorse

Classe di Esigenza: Salvaguardia ambiente

Utilizzo razionale delle risorse attraverso la selezione di tecniche costruttive che rendano agevole il disassemblaggio alla fine del ciclo di vita

Prestazioni:

Nella fase di progettazione fare prevalere la scelta su sistemi costruttivi che facilitano la smontabilità dei componenti ed i successivi processi di demolizione e recupero dei materiali

Livello minimo della prestazione:

Nella fase progettuale bisogna garantire una adeguata percentuale di sistemi costruttivi che facilitano il disassemblaggio alla fine del ciclo di vita

Riferimenti normativi:

D.M. Ambiente 8.5.2003, n. 203; D.Lgs. 3.4.2006, n. 152; C.M. Ambiente 15.7.2005, n. 5205; Dir. 2008/98/CE; C.M. Ambiente 19.7.2005; UNI EN ISO 14020; UNI EN ISO 14021; UNI EN ISO 14024; UNI EN ISO 14025; UNI 11277; D.M. Ambiente 11.01.2017.

01.03.R05 Resistenza agli agenti aggressivi

Classe di Requisiti: Protezione dagli agenti chimici ed organici

Classe di Esigenza: Sicurezza

I materiali di rivestimento delle strutture di collegamento non debbono subire dissoluzioni o disgregazioni e mutamenti di aspetto a causa dell'azione di agenti aggressivi chimici.

Prestazioni:

I materiali costituenti i rivestimenti delle strutture di collegamento non devono deteriorarsi o comunque perdere le prestazioni iniziali in presenza di agenti chimici presenti negli ambienti. I materiali devono comunque consentire le operazioni di pulizia.

Livello minimo della prestazione:

I rivestimenti dei gradini e dei pianerottoli devono avere una resistenza ai prodotti chimici di uso comune corrispondente alla classe C2 della classificazione UPEC.

Riferimenti normativi:

UNI 8012; UNI 8290-2; UNI 8298-4; UNI 8754; UNI EN ISO 6270-1; UNI 10803; UNI 10804; UNI EN 649; UNI EN 14411; UNI EN ISO 4623-1/2; UNI EN ISO 10545-1; ICITE UEAtc (Direttive comuni - Intonaci plastici); ICITE UEAtc (Direttive comuni - Rivestimenti di pavimento sottili); Capitolato Speciale Tipo per Appalti di Lavori Edilizi.

01.03.R06 Regolarità delle finiture

Classe di Requisiti: Visivi

Classe di Esigenza: Aspetto

I rivestimenti costituenti le strutture di collegamento devono avere gli strati superficiali in vista privi di difetti, fessurazioni, scagliature o screpolature superficiali e/o comunque esenti da caratteri che possano rendere difficile la lettura formale.

Prestazioni:

Le superfici i rivestimenti costituenti le strutture di collegamento non devono presentare sporgenze e/o irregolarità superficiali. I rivestimenti e gli altri elementi accessori dovranno essere conformi alle normative vigenti per favorire il superamento e l'eliminazione delle barriere architettoniche negli edifici.

Livello minimo della prestazione:

I livelli minimi variano in funzione delle varie esigenze di aspetto come: la planarità; l'assenza di difetti superficiali; l'omogeneità di colore; l'omogeneità di brillantezza; l'omogeneità di insudiciamento, ecc..

Riferimenti normativi:

Legge 9.1.1989, n. 13; D.P.R. 24.7.1996, n. 503; D.P.R. 6.6.2001, n. 380; D.M. Lavori Pubblici 14.6.1989, n. 236; Capitolato Speciale Tipo per Appalti di Lavori Edilizi; UNI 10803; UNI 10804; UNI EN 1245; UNI EN 14411.

ELEMENTI MANUTENIBILI DELL'UNITÀ TECNOLOGICA:

- ° 01.03.01 Scale in acciaio
- ° 01.03.02 Passerelle in c.a.

Scale in acciaio

Unità Tecnologica: 01.03

Strutture di collegamento

Le scale in acciaio possono essere realizzate con molteplici conformazioni strutturali impiegando profilati, sezioni scatolari, tubolari o profili piatti assemblati mediante saldature e/o collegamenti tramite chiodatura, bullonatura, ecc.. I gradini vengono generalmente realizzati con lamiere metalliche traforate o con lamiere ad elementi in rilievo oppure con elementi grigliati.

ANOMALIE RISCONTRABILI

01.03.01.A01 Corrosione

Corrosione degli elementi metallici per perdita del requisito di resistenza agli agenti aggressivi chimici e/o per difetti del materiale.

01.03.01.A02 Deformazione

Variazione geometriche e morfologiche dei profili e degli elementi strutturali (travi principali, travetti, gradini di lamiera ed eventuali irrigidimenti e nervature) o comunque non più affidabili sul piano statico.

01.03.01.A03 Deformazioni e spostamenti

Deformazioni e spostamenti dovuti a cause esterne che alterano la normale configurazione dell'elemento.

01.03.01.A04 Imbozzamento

Deformazione dell'elemento che si localizza in prossimità dell'ala e/o dell'anima.

01.03.01.A05 Snervamento

Deformazione dell'elemento che si può verificare, quando all'aumentare del carico, viene meno il comportamento perfettamente elastico dell'acciaio.

01.03.01.A06 Basso grado di riciclabilità

Utilizzo nelle fasi manutentive di materiali, elementi e componenti con un basso grado di riciclabilità.

01.03.01.A07 Difficoltà nelle operazioni di disassemblaggio

Difficoltà nelle operazioni di disassemblaggio dei vari componenti ed elementi interessati.

CONTROLLI ESEGUIBILI DA PERSONALE SPECIALIZZATO

01.03.01.C01 Controllo strutture

Cadenza: ogni 12 mesi

Tipologia: Controllo a vista

Controllo periodico delle parti in vista finalizzato alla ricerca di anomalie.

- Requisiti da verificare: 1) *Resistenza meccanica.*
- Anomalie riscontrabili: 1) *Corrosione;* 2) *Deformazione;* 3) *Deformazioni e spostamenti.*
- Ditte specializzate: *Tecnici di livello superiore.*

01.03.01.C02 Controllo del grado di riciclabilità

Cadenza: quando occorre

Tipologia: Controllo

Controllare che nelle fasi manutentive vengano impiegati materiali, elementi e componenti con un elevato grado di riciclabilità.

- Requisiti da verificare: 1) *Utilizzo di materiali, elementi e componenti ad elevato potenziale di riciclabilità.*
- Anomalie riscontrabili: 1) *Basso grado di riciclabilità.*
- Ditte specializzate: *Tecnici di livello superiore.*

01.03.01.C03 Controllo delle tecniche di disassemblaggio

Cadenza: quando occorre

Tipologia: Verifica

Verificare che gli elementi ed i componenti costituenti siano caratterizzati da tecniche di agevole disassemblaggio.

- Requisiti da verificare: 1) *Utilizzo di tecniche costruttive che facilitino il disassemblaggio a fine vita.*
- Anomalie riscontrabili: 1) *Difficoltà nelle operazioni di disassemblaggio.*
- Ditte specializzate: *Tecnici di livello superiore.*

MANUTENZIONI ESEGUIBILI DA PERSONALE SPECIALIZZATO

01.03.01.I01 Ripresa coloritura

Cadenza: quando occorre

Ritinteggiature delle parti previa rimozione delle parti deteriorate mediante preparazione del fondo. Le modalità di ritinteggiatura, i prodotti, le attrezzature variano comunque in funzione delle superfici e dei materiali costituenti.

- Ditte specializzate: *Pittore*.

01.03.01.I02 Ripristino puntuale pedate e alzate

Cadenza: quando occorre

Ripristino e/o sostituzione degli elementi rotti delle pedate e delle alzate con elementi analoghi.

- Ditte specializzate: *Pavimentista, Muratore*.

01.03.01.I03 Ripristino stabilità corrimano e balaustre

Cadenza: quando occorre

Ripristino e/o sostituzione degli elementi di connessione dei corrimano e delle balaustre e verifica del corretto serraggio degli stessi e sostituzioni di eventuali parti mancanti. Riparazione della protezione antiruggine degli elementi metallici mediante rimozione della ruggine ed applicazione di vernici protettive. Riparazione di eventuali corrosioni o fessurazioni mediante saldature in loco con elementi di raccordo.

- Ditte specializzate: *Tecnici di livello superiore, Specializzati vari*.

01.03.01.I04 Sostituzione degli elementi degradati

Cadenza: quando occorre

Sostituzione degli elementi usurati o rotti con altri analoghi. Sostituzione e verifica dei relativi ancoraggi.

- Ditte specializzate: *Specializzati vari*.

01.03.01.I05 Ripristino serraggi bulloni e connessioni metalliche

Cadenza: ogni 2 anni

Ripristino e/o sostituzione degli elementi di connessione e verifica del corretto serraggio degli stessi e sostituzioni di quelli mancanti. Riparazione della protezione antiruggine degli elementi metallici mediante rimozione della ruggine ed applicazione di vernici protettive. Riparazione di eventuali corrosioni o fessurazioni mediante saldature in loco con elementi di raccordo.

- Ditte specializzate: *Specializzati vari*.

Elemento Manutenibile: 01.03.02

Passerelle in c.a.

Unità Tecnologica: 01.03

Strutture di collegamento

Le passerelle in c.a. vengono generalmente impiegate per il collegamento di spazi interrotti da elementi fisici e/o naturali. Possono avere funzione (pedonali, ciclopeditoni, ecc.) e configurazione diversa (diritte, curve, ecc.). Generalmente le strutture portanti, primarie e secondarie, sono realizzate con strutture con getto in opera. Le strutture sono dimensionate in funzione dei carichi previsti.

ANOMALIE RISCONTRABILI

01.03.02.A01 Alveolizzazione

Degradazione che si manifesta con la formazione di cavità di forme e dimensioni variabili. Gli alveoli sono spesso interconnessi e hanno distribuzione non uniforme. Nel caso particolare in cui il fenomeno si sviluppa essenzialmente in profondità con andamento a diverticoli si può usare il termine alveolizzazione a caratura.

01.03.02.A02 Cavillature superficiali

Sottile trama di fessure sulla superficie del calcestruzzo.

01.03.02.A03 Decolorazione

Alterazione cromatica della superficie

01.03.02.A04 Deformazioni e spostamenti

Deformazioni e spostamenti dovuti a cause esterne che alterano la normale configurazione dell'elemento.

01.03.02.A05 Deposito superficiale

Accumulo di pulviscolo atmosferico o di altri materiali estranei, di spessore variabile, poco coerente e poco aderente alla superficie del

rivestimento.

01.03.02.A06 Disgregazione

Decoesione caratterizzata da distacco di granuli o cristalli sotto minime sollecitazioni meccaniche.

01.03.02.A07 Distacco

Disgregazione e distacco di parti notevoli del materiale che può manifestarsi anche mediante espulsione di elementi prefabbricati dalla loro sede.

01.03.02.A08 Efflorescenze

Formazione di sostanze, generalmente di colore biancastro e di aspetto cristallino o polverulento o filamentoso, sulla superficie del manufatto. Nel caso di efflorescenze saline, la cristallizzazione può talvolta avvenire all'interno del materiale provocando spesso il distacco delle parti più superficiali: il fenomeno prende allora il nome di criptoefflorescenza o subefflorescenza.

01.03.02.A09 Erosione superficiale

Asportazione di materiale dalla superficie dovuta a processi di natura diversa. Quando sono note le cause di degrado, possono essere utilizzati anche termini come erosione per abrasione o erosione per corrosione (cause meccaniche), erosione per corrosione (cause chimiche e biologiche), erosione per usura (cause antropiche).

01.03.02.A10 Esfoliazione

Degradazione che si manifesta con distacco, spesso seguito da caduta, di uno o più strati superficiali subparalleli fra loro, generalmente causata dagli effetti del gelo.

01.03.02.A11 Esposizione dei ferri di armatura

Distacchi di parte di calcestruzzo (copriferro) e relativa esposizione dei ferri di armatura a fenomeni di corrosione per l'azione degli agenti atmosferici.

01.03.02.A12 Fessurazioni

Presenza di rotture singole, ramificate, ortogonale o parallele all'armatura che possono interessare l'intero spessore del manufatto.

01.03.02.A13 Lesioni

Si manifestano con l'interruzione delle superfici dell'elemento strutturale. Le caratteristiche, l'andamento, l'ampiezza ne caratterizzano l'importanza e il tipo.

01.03.02.A14 Mancanza

Caduta e perdita di parti del materiale del manufatto.

01.03.02.A15 Patina biologica

Strato sottile, morbido e omogeneo, aderente alla superficie e di evidente natura biologica, di colore variabile, per lo più verde. La patina biologica è costituita prevalentemente da microrganismi cui possono aderire polvere, terriccio.

01.03.02.A16 Penetrazione di umidità

Comparsa di macchie di umidità dovute all'assorbimento di acqua.

01.03.02.A17 Polverizzazione

Decoesione che si manifesta con la caduta spontanea dei materiali sotto forma di polvere o granuli.

01.03.02.A18 Scheggiature

Distacco di piccole parti di materiale lungo i bordi e gli spigoli degli elementi in calcestruzzo.

01.03.02.A19 Basso grado di riciclabilità

Utilizzo nelle fasi manutentive di materiali, elementi e componenti con un basso grado di riciclabilità.

01.03.02.A20 Difficoltà nelle operazioni di disassemblaggio

Difficoltà nelle operazioni di disassemblaggio dei vari componenti ed elementi interessati.

CONTROLLI ESEGUIBILI DA PERSONALE SPECIALIZZATO

01.03.02.C01 Controllo strutture

Cadenza: ogni 12 mesi

Tipologia: Controllo a vista

Controllo periodico delle parti in vista finalizzato alla ricerca di anomalie (fenomeni di disgregazioni, scagliature, fessurazioni, distacchi, esposizione dei ferri d'armatura, processi di carbonatazione del cls, ecc.).

- Requisiti da verificare: 1) *Resistenza meccanica.*
- Anomalie riscontrabili: 1) *Deformazioni e spostamenti;* 2) *Distacco;* 3) *Erosione superficiale;* 4) *Esposizione dei ferri di armatura;* 5) *Fessurazioni;* 6) *Lesioni.*
- Ditte specializzate: *Tecnici di livello superiore.*

01.03.02.C02 Controllo del grado di riciclabilità

Cadenza: quando occorre

Tipologia: Controllo

Controllare che nelle fasi manutentive vengano impiegati materiali, elementi e componenti con un elevato grado di riciclabilità.

- Requisiti da verificare: 1) *Utilizzo di materiali, elementi e componenti ad elevato potenziale di riciclabilità.*
- Anomalie riscontrabili: 1) *Basso grado di riciclabilità.*
- Ditte specializzate: *Tecnici di livello superiore.*

01.03.02.C03 Controllo delle tecniche di disassemblaggio

Cadenza: quando occorre

Tipologia: Verifica

Verificare che gli elementi ed i componenti costituenti siano caratterizzati da tecniche di agevole disassemblaggio.

- Requisiti da verificare: 1) *Utilizzo di tecniche costruttive che facilitino il disassemblaggio a fine vita.*
- Anomalie riscontrabili: 1) *Difficoltà nelle operazioni di disassemblaggio.*
- Ditte specializzate: *Tecnici di livello superiore.*

MANUTENZIONI ESEGUIBILI DA PERSONALE SPECIALIZZATO

01.03.02.I01 Ripristino stabilità corrimano e balaustre

Cadenza: ogni 12 mesi

Ripristino e/o sostituzione degli elementi di connessione dei corrimano e delle balaustre e verifica del corretto serraggio degli stessi e sostituzioni di eventuali parti mancanti. Riparazione della protezione antiruggine degli elementi metallici mediante rimozione della ruggine ed applicazione di vernici protettive. Riparazione di eventuali corrosioni o fessurazioni mediante saldature in loco con elementi di raccordo.

- Ditte specializzate: *Tecnici di livello superiore.*

01.03.02.I02 Sostituzione degli elementi degradati

Cadenza: quando occorre

Sostituzione degli elementi usurati o rotti con altri analoghi. Sostituzione e verifica dei relativi ancoraggi.

- Ditte specializzate: *Specializzati vari.*

Strutture in elevazione in acciaio

Si definiscono strutture in elevazione gli insiemi degli elementi tecnici del sistema edilizio aventi la funzione di resistere alle azioni di varia natura agenti sulla parte di costruzione fuori terra, trasmettendole alle strutture di fondazione e quindi al terreno. In particolare le strutture verticali sono costituite da aste rettilinee snelle collegate fra loro in punti detti nodi secondo una disposizione geometrica realizzata in modo da formare un sistema rigidamente indeformabile. Le strutture in acciaio in oggetto sono caratterizzate dall'impiego di profilati e laminati da produzione siderurgica e successivamente collegati mediante unioni (bullonature, saldature, ecc.).

REQUISITI E PRESTAZIONI (UT)

01.04.R01 Resistenza meccanica

Classe di Requisiti: Di stabilità

Classe di Esigenza: Sicurezza

Le strutture di elevazione dovranno essere in grado di contrastare le eventuali manifestazioni di deformazioni e cedimenti rilevanti dovuti all'azione di determinate sollecitazioni (carichi, forze sismiche, ecc.).

Prestazioni:

Le strutture di elevazione, sotto l'effetto di carichi statici, dinamici e accidentali devono assicurare stabilità e resistenza.

Livello minimo della prestazione:

Per i livelli minimi si rimanda alle prescrizioni di legge e di normative vigenti in materia. In particolare D.M. 14.1.2008 (Norme tecniche per le costruzioni) e la Circolare 2.2.2009, n.617 (Istruzioni per l'applicazione delle «Nuove norme tecniche per le costruzioni» di cui al decreto ministeriale 14.1.2008).

Riferimenti normativi:

Legge 5.11.1971, n. 1086; Legge 2.2.1974, n. 64; D.M. Infrastrutture e Trasporti 14.1.2008; C.M. Infrastrutture e Trasporti 2.2.2009, n. 617; UNI 8290-2; UNI EN 384; UNI EN 1356; UNI EN 12390-1; UNI EN 1090-3; UNI 9503; UNI EN 1993; UNI EN 1999.

01.04.R02 Resistenza agli agenti aggressivi

Classe di Requisiti: Protezione dagli agenti chimici ed organici

Classe di Esigenza: Sicurezza

Le strutture di elevazione non debbono subire dissoluzioni o disgregazioni e mutamenti di aspetto a causa dell'azione di agenti aggressivi chimici.

Prestazioni:

Le strutture di elevazione dovranno conservare nel tempo, sotto l'azione di agenti chimici (anidride carbonica, solfati, ecc.) presenti in ambiente, le proprie caratteristiche funzionali.

Livello minimo della prestazione:

Per i livelli minimi si rimanda alle prescrizioni di legge e di normative vigenti in materia. In particolare: D.M. 14.1.2008 (Norme tecniche per le costruzioni) e Circolare 2.2.2009, n.617 (Istruzioni per l'applicazione delle «Nuove norme tecniche per le costruzioni» di cui al decreto ministeriale 14.1.2008).

Riferimenti normativi:

D.Lgs. 9.4.2008, n. 81; D.M. Infrastrutture e Trasporti 14.1.2008; C.M. Infrastrutture e Trasporti 2.2.2009, n. 617; UNI 7699; UNI 8290-2; UNI 9944; UNI 10322.

01.04.R03 Utilizzo di materiali, elementi e componenti ad elevato potenziale di riciclabilità

Classe di Requisiti: Utilizzo razionale delle risorse

Classe di Esigenza: Salvaguardia ambiente

Utilizzo di materiali, elementi e componenti con un elevato grado di riciclabilità

Prestazioni:

Nelle scelte progettuali di materiali, elementi e componenti si dovrà tener conto del loro grado di riciclabilità in funzione dell'ubicazione del cantiere, del loro ciclo di vita, degli elementi di recupero, ecc.

Livello minimo della prestazione:

Calcolare la percentuale di materiali da avviare ai processi di riciclaggio. Determinare la percentuale in termini di quantità (kg) o di superficie (mq) di materiale impiegato nell'elemento tecnico in relazione all'unità funzionale assunta.

Riferimenti normativi:

D.M. Ambiente 8.5.2003, n. 203; D.Lgs. 3.4.2006, n. 152; C.M. Ambiente 15.7.2005, n. 5205; Dir. 2008/98/CE; C.M. Ambiente 19.7.2005; UNI EN ISO 14020; UNI EN ISO 14021; UNI EN ISO 14024; UNI EN ISO 14025; UNI 11277; D.M. Ambiente 11.01.2017.

01.04.R04 Utilizzo di materiali, elementi e componenti caratterizzati da un'elevata durabilità

Classe di Requisiti: Utilizzo razionale delle risorse

Classe di Esigenza: Salvaguardia ambiente

Utilizzo razionale delle risorse attraverso l'impiego di materiali con una elevata durabilità.

Prestazioni:

Nelle fasi progettuali dell'opera individuare e scegliere elementi e componenti caratterizzati da una durabilità elevata.

Livello minimo della prestazione:

Nella fase progettuale bisogna garantire una adeguata percentuale di elementi costruttivi caratterizzati da una durabilità elevata.

Riferimenti normativi:

D.M. Ambiente 8.5.2003, n. 203; D.Lgs. 3.4.2006, n. 152; C.M. Ambiente 15.7.2005, n. 5205; Dir. 2008/98/CE; C.M. Ambiente 19.7.2005; UNI EN ISO 14020; UNI EN ISO 14021; UNI EN ISO 14024; UNI EN ISO 14025; UNI 11277; D.M. Ambiente 11.01.2017.

ELEMENTI MANUTENIBILI DELL'UNITÀ TECNOLOGICA:

- ° 01.04.01 Pilastri

Pilastri

Unità Tecnologica: 01.04

Strutture in elevazione in acciaio

I pilastri in acciaio sono elementi strutturali verticali portanti, in genere profilati e/o profilati cavi, che trasferiscono i carichi della sovrastruttura alle strutture di ricezione delle parti sottostanti indicate a riceverli, posizionate e collegate con piatti di fondazione e tirafondi. Sono trasportati in cantiere e montati mediante unioni (bullonature, chiodature, saldature, ecc.).

ANOMALIE RISCONTRABILI

01.04.01.A01 Corrosione

Decadimento degli elementi metallici a causa della combinazione con sostanze presenti nell'ambiente (ossigeno, acqua, anidride carbonica, ecc.).

01.04.01.A02 Deformazioni e spostamenti

Deformazioni e spostamenti dovuti a cause esterne che alterano la normale configurazione dell'elemento.

01.04.01.A03 Imbozzamento

Deformazione dell'elemento che si localizza in prossimità dell'ala e/o dell'anima.

01.04.01.A04 Snervamento

Deformazione dell'elemento che si può verificare, quando all'aumentare del carico, viene meno il comportamento perfettamente elastico dell'acciaio.

01.04.01.A05 Basso grado di riciclabilità

Utilizzo nelle fasi manutentive di materiali, elementi e componenti con un basso grado di riciclabilità.

01.04.01.A06 Impiego di materiali non durevoli

Impiego di materiali non durevoli nelle fasi manutentive degli elementi.

CONTROLLI ESEGUIBILI DA PERSONALE SPECIALIZZATO

01.04.01.C01 Controllo di deformazioni e/o spostamenti

Cadenza: ogni 12 mesi

Tipologia: Controllo a vista

Controllare eventuali deformazioni e/o spostamenti dell'elemento strutturale dovuti a cause esterne che ne alterano la normale configurazione.

- Requisiti da verificare: 1) *Resistenza meccanica*; 2) *Resistenza agli agenti aggressivi*.
- Anomalie riscontrabili: 1) *Corrosione*; 2) *Deformazioni e spostamenti*.
- Ditte specializzate: *Tecnici di livello superiore*.

01.04.01.C02 Controllo del grado di riciclabilità

Cadenza: quando occorre

Tipologia: Controllo

Controllare che nelle fasi manutentive vengano impiegati materiali, elementi e componenti con un elevato grado di riciclabilità.

- Requisiti da verificare: 1) *Utilizzo di materiali, elementi e componenti ad elevato potenziale di riciclabilità*.
- Anomalie riscontrabili: 1) *Basso grado di riciclabilità*.
- Ditte specializzate: *Tecnici di livello superiore*.

01.04.01.C03 Controllo impiego di materiali durevoli

Cadenza: quando occorre

Tipologia: Verifica

Verificare che nelle fasi manutentive degli elementi vengano utilizzati componenti caratterizzati da una durabilità elevata.

- Requisiti da verificare: 1) *Utilizzo di materiali, elementi e componenti caratterizzati da un'elevata durabilità*.
- Anomalie riscontrabili: 1) *Impiego di materiali non durevoli*.
- Ditte specializzate: *Tecnici di livello superiore*.

MANUTENZIONI ESEGUIBILI DA PERSONALE SPECIALIZZATO

01.04.01.I01 Interventi sulle strutture

Cadenza: a guasto

Gli interventi riparativi dovranno effettuarsi a secondo del tipo di anomalia riscontrata e previa diagnosi delle cause del difetto accertato.

- Ditte specializzate: *Specializzati vari.*

Sistemi anticaduta

Si tratta di sistemi per tutelare la salute e la sicurezza dei soggetti e/o lavoratori che operano in attività diverse, ad una certa quota, che fungono da prevenzione dalle cadute accidentali dall'alto. In particolare si prestano per coadiuvare in sicurezza diverse attività. In questo caso specifico la linea vita è utilizzata per la manutenzione ordinaria.

REQUISITI E PRESTAZIONI (UT)

01.05.R01 Protezione individuale

Classe di Requisiti: Protezione dai rischi d'intervento

Classe di Esigenza: Sicurezza

I sistemi anticaduta dovranno assicurare la protezione individuale dai rischi d'intervento da parte degli operatori.

Prestazioni:

I sistemi anticaduta dovranno fare in modo di arrestare la caduta ed evitare eventuali danni agli operatori. In caso di caduta questa dovrà arrestare l'operatore nel minor tempo possibile. L'operatore coinvolto in una caduta dovrà mantenere la posizione eretta senza alcun impedimento alla respirazione tale da poter essere soccorso successivamente senza subire ulteriori danni.

Livello minimo della prestazione:

Si considera come tensione massima trasmissibile ad un corpo in caduta, da parte di una imbracatura anticaduta, collegata ad un elemento strutturale, il valore di 600 daN, definito come parametro limite fisiologico tollerabile da una persona in buone condizioni di salute.

Riferimenti normativi:

D.Lgs. n. 81/2008; D.Lgs. n.106/ 2009; Legge 7 luglio 2009 n. 88; D.L. 21.6.2013 n. 69; Linee Guida ISPESL; UNI EN 353-1-2; UNI EN 354; UNI EN 355; UNI EN 358; UNI EN 360; UNI EN 361; UNI EN 362; UNI EN 363; UNI EN 517; UNI EN 795; UNI 8088.

01.05.R02 Utilizzo di materiali, elementi e componenti ad elevato potenziale di riciclabilità

Classe di Requisiti: Utilizzo razionale delle risorse

Classe di Esigenza: Salvaguardia ambiente

Utilizzo di materiali, elementi e componenti con un elevato grado di riciclabilità

Prestazioni:

Nelle scelte progettuali di materiali, elementi e componenti si dovrà tener conto del loro grado di riciclabilità in funzione dell'ubicazione del cantiere, del loro ciclo di vita, degli elementi di recupero, ecc.

Livello minimo della prestazione:

Calcolare la percentuale di materiali da avviare ai processi di riciclaggio. Determinare la percentuale in termini di quantità (kg) o di superficie (mq) di materiale impiegato nell'elemento tecnico in relazione all'unità funzionale assunta.

Riferimenti normativi:

D.M. Ambiente 8.5.2003, n. 203; D.Lgs. 3.4.2006, n. 152; C.M. Ambiente 15.7.2005, n. 5205; Dir. 2008/98/CE; C.M. Ambiente 19.7.2005; UNI EN ISO 14020; UNI EN ISO 14021; UNI EN ISO 14024; UNI EN ISO 14025; UNI 11277; D.M. Ambiente 11.10.2017.

01.05.R03 Utilizzo di materiali, elementi e componenti caratterizzati da un'elevata durabilità

Classe di Requisiti: Utilizzo razionale delle risorse

Classe di Esigenza: Salvaguardia ambiente

Utilizzo razionale delle risorse attraverso l'impiego di materiali con una elevata durabilità.

Prestazioni:

Nelle fasi progettuali dell'opera individuare e scegliere elementi e componenti caratterizzati da una durabilità elevata.

Livello minimo della prestazione:

Nella fase progettuale bisogna garantire una adeguata percentuale di elementi costruttivi caratterizzati da una durabilità elevata.

Riferimenti normativi:

D.M. Ambiente 8.5.2003, n. 203; D.Lgs. 3.4.2006, n. 152; C.M. Ambiente 15.7.2005, n. 5205; Dir. 2008/98/CE; C.M. Ambiente 19.7.2005; UNI EN ISO 14020; UNI EN ISO 14021; UNI EN ISO 14024; UNI EN ISO 14025; UNI 11277; D.M. Ambiente 11.10.2017.

ELEMENTI MANUTENIBILI DELL'UNITÀ TECNOLOGICA:

- 01.05.01 Ancoraggi strutturali
- 01.05.02 Dispositivi di ancoraggio
- 01.05.03 Percorsi permanenti
- 01.05.04 Linea di ancoraggio

Ancoraggi strutturali

Unità Tecnologica: 01.05

Sistemi anticaduta

Si tratta di elementi che sono fissati in modo permanente alle strutture e dove risulta possibile applicare i dispositivi di ancoraggio e/o altri dispositivi di protezione individuale. La norma UNI EN 795 suddivide gli ancoraggi in diverse classi:

- Classe A1: ancoraggi destinati ad essere fissati a strutture verticali, orizzontali o inclinate (pareti, architravi, colonne)
- Classe A2: ancoraggi destinati ad essere fissati sulle travi portanti dei tetti inclinati, rimuovendo la copertura di tegole
- Classe B: ancoraggi portatili
- Classe C: dispositivi di ancoraggio costituiti da una linea flessibile (cavo, fune metallica o cinghia) orizzontale (linea avente inclinazione max di 15° rispetto a quella orizzontale)
- Classe D: dispositivi di ancoraggio formati da linea guida rigida orizzontale, in genere da rotaie di ancoraggio rigide su canalina metallica
- Classe E: ancoraggi a corpo morto, da utilizzare per superfici orizzontali con pendenza non superiore a 5°.

ANOMALIE RISCONTRABILI

01.05.01.A01 Bordature a spigolo vivo

Bordature a spigolo vivo dei profili metallici relativi ai sistemi di ancoraggio con rischio di incisione su cordini e/o altri collegamenti.

01.05.01.A02 Corrosione

Decadimento degli elementi metallici a causa della combinazione con sostanze presenti nell'ambiente (ossigeno, acqua, anidride carbonica, ecc.).

01.05.01.A03 Mancanza

Mancanza di parti costituenti che rendono i sistemi anticaduta non idonei all'uso.

01.05.01.A04 Assenza di riferimenti di fabbrica

Assenza di riferimenti di fabbrica sugli elementi costituenti (marchio, produttore, carichi di esercizio).

01.05.01.A05 Basso grado di riciclabilità

Utilizzo nelle fasi manutentive di materiali, elementi e componenti con un basso grado di riciclabilità.

01.05.01.A06 Impiego di materiali non durevoli

Impiego di materiali non durevoli nelle fasi manutentive degli elementi.

CONTROLLI ESEGUIBILI DA PERSONALE SPECIALIZZATO

01.05.01.C01 Controllo generale

Cadenza: quando occorre

Tipologia: Ispezione

Controllo ed ispezione delle parti costituenti i sistemi anticaduta. Verifica dei dati di fabbrica e rispondenza dei carichi di esercizio rispetto alle modalità d'uso.

- Requisiti da verificare: 1) *Protezione individuale.*
- Anomalie riscontrabili: 1) *Mancanza;* 2) *Assenza di riferimenti di fabbrica.*
- Ditte specializzate: *Specializzati vari.*

01.05.01.C02 Controllo del grado di riciclabilità

Cadenza: quando occorre

Tipologia: Controllo

Controllare che nelle fasi manutentive vengano impiegati materiali,, elementi e componenti con un elevato grado di riciclabilità.

- Requisiti da verificare: 1) *Utilizzo di materiali, elementi e componenti ad elevato potenziale di riciclabilità.*
- Anomalie riscontrabili: 1) *Basso grado di riciclabilità.*
- Ditte specializzate: *Tecnici di livello superiore.*

01.05.01.C03 Controllo impiego di materiali durevoli

Cadenza: quando occorre

Tipologia: Verifica

Verificare che nelle fasi manutentive degli elementi vengano utilizzati componenti caratterizzati da una durabilità elevata.

- Requisiti da verificare: 1) *Utilizzo di materiali, elementi e componenti caratterizzati da un'elevata durabilità.*
- Anomalie riscontrabili: 1) *Impiego di materiali non durevoli.*
- Ditte specializzate: *Tecnici di livello superiore.*

MANUTENZIONI ESEGUIBILI DA PERSONALE SPECIALIZZATO

01.05.01.I01 Sostituzione

Cadenza: quando occorre

Sostituzione di elementi usurati e/o non rispondenti ai parametri dettati dalla norma, in funzione delle condizioni d'uso e degli altri sistemi anticaduta impiegati.

- Ditte specializzate: *Specializzati vari.*

Elemento Manutenibile: 01.05.02

Dispositivi di ancoraggio

Unità Tecnologica: 01.05

Sistemi anticaduta

Si tratta di una serie di elementi con più punti di ancoraggio a cui collegare i sistemi di arresto. In particolare i connettori servono a collegare i vari componenti di un sistema anticaduta, preservandone il distacco accidentale. Possono essere in lega leggera e/o in acciaio ed avere diverse tipologie di blocco per impedirne l'apertura accidentale degli stessi.

ANOMALIE RISCONTRABILI

01.05.02.A01 Mancanza

Mancanza di parti costituenti che rendono i sistemi anticaduta non idonei all'uso.

01.05.02.A02 Assenza di riferimenti di fabbrica

Assenza di riferimenti di fabbrica sugli elementi costituenti (marchio, produttore, carichi di esercizio).

01.05.02.A03 Corrosione

Decadimento degli elementi metallici a causa della combinazione con sostanze presenti nell'ambiente (ossigeno, acqua, anidride carbonica, ecc.).

01.05.02.A04 Basso grado di riciclabilità

Utilizzo nelle fasi manutentive di materiali, elementi e componenti con un basso grado di riciclabilità.

01.05.02.A05 Impiego di materiali non durevoli

Impiego di materiali non durevoli nelle fasi manutentive degli elementi.

CONTROLLI ESEGUIBILI DA PERSONALE SPECIALIZZATO

01.05.02.C01 Controllo generale

Cadenza: quando occorre

Tipologia: Ispezione

Controllo ed ispezione delle parti costituenti i sistemi anticaduta. Verifica dei dati di fabbrica e rispondenza dei carichi di esercizio rispetto alle modalità d'uso.

- Requisiti da verificare: 1) *Protezione individuale.*
- Anomalie riscontrabili: 1) *Mancanza;* 2) *Assenza di riferimenti di fabbrica.*
- Ditte specializzate: *Specializzati vari.*

01.05.02.C02 Controllo generale

Cadenza: quando occorre

Tipologia: Ispezione

Controllo ed ispezione delle parti costituenti i sistemi anticaduta. Verifica dei dati di fabbrica e rispondenza dei carichi di esercizio rispetto alle modalità d'uso.

- Requisiti da verificare: 1) *Protezione individuale.*
- Anomalie riscontrabili: 1) *Mancanza;* 2) *Assenza di riferimenti di fabbrica.*
- Ditte specializzate: *Specializzati vari.*

01.05.02.C03 Controllo del grado di riciclabilità

Cadenza: quando occorre

Tipologia: Controllo

Controllare che nelle fasi manutentive vengano impiegati materiali, elementi e componenti con un elevato grado di riciclabilità.

- Requisiti da verificare: 1) *Utilizzo di materiali, elementi e componenti ad elevato potenziale di riciclabilità.*

- Anomalie riscontrabili: 1) *Basso grado di riciclabilità.*
- Ditte specializzate: *Tecnici di livello superiore.*

01.05.02.C04 Controllo impiego di materiali durevoli

Cadenza: quando occorre

Tipologia: Verifica

Verificare che nelle fasi manutentive degli elementi vengano utilizzati componenti caratterizzati da una durabilità elevata.

- Requisiti da verificare: 1) *Utilizzo di materiali, elementi e componenti caratterizzati da un'elevata durabilità.*
- Anomalie riscontrabili: 1) *Impiego di materiali non durevoli.*
- Ditte specializzate: *Tecnici di livello superiore.*

MANUTENZIONI ESEGUIBILI DA PERSONALE SPECIALIZZATO

01.05.02.I01 Sostituzione

Cadenza: quando occorre

Sostituzione di elementi usurati e/o non rispondenti ai parametri dettati dalla norma, in funzione delle condizioni d'uso e degli altri sistemi anticaduta impiegati.

- Ditte specializzate: *Specializzati vari.*

01.05.02.I02 Sostituzione

Cadenza: quando occorre

Sostituzione di elementi usurati e/o non rispondenti ai parametri dettati dalla norma, in funzione delle condizioni d'uso e degli altri sistemi anticaduta impiegati.

- Ditte specializzate: *Specializzati vari.*

Elemento Manutenibile: 01.05.03

Percorsi permanenti

Unità Tecnologica: 01.05

Sistemi anticaduta

Si tratta dei percorsi di accesso all'oggetto di manutenzione, meglio definiti come "il tragitto che un operatore deve compiere per raggiungere i punti di accesso alla manutenzione". In particolare tali percorsi dovranno essere realizzati in modo da consentire il passaggio di operatori, delle attrezzature e dei materiali in condizioni di massima sicurezza. I pavimenti ed i passaggi non devono essere ingombrati da materiali che ostacolano la normale circolazione. Quando per evidenti ragioni tecniche non si possono completamente eliminare dalle zone di transito ostacoli fissi o mobili che costituiscono un pericolo per i lavoratori o i veicoli che tali zone devono percorrere, gli ostacoli devono essere adeguatamente segnalati

ANOMALIE RISCONTRABILI

01.05.03.A01 Presenza di ostacoli

Presenza di ostacoli lungo i percorsi di servizio.

01.05.03.A02 Accessi limitati

Spazi ed accessi non accessibili e sottodimensionati agli operatori.

01.05.03.A03 Basso grado di riciclabilità

Utilizzo nelle fasi manutentive di materiali, elementi e componenti con un basso grado di riciclabilità.

CONTROLLI ESEGUIBILI DA PERSONALE SPECIALIZZATO

01.05.03.C01 Controllo generale

Cadenza: ogni mese

Tipologia: Controllo a vista

Controllare l'assenza di ostacoli e/o impedimenti lungo i percorsi che possono intralciare eventuali interventi di operatori, attrezzature e materiali. Verificare l'adeguata illuminazione dei percorsi e lo stato dimensionale e geometrico degli stessi.

- Anomalie riscontrabili: 1) *Presenza di ostacoli;* 2) *Accessi limitati.*
- Ditte specializzate: *Specializzati vari.*

01.05.03.C02 Controllo del grado di riciclabilità

Cadenza: quando occorre

Tipologia: Controllo

Controllare che nelle fasi manutentive vengano impiegati materiali,, elementi e componenti con un elevato grado di riciclabilità.

- Requisiti da verificare: 1) *Utilizzo di materiali, elementi e componenti ad elevato potenziale di riciclabilità.*
- Anomalie riscontrabili: 1) *Basso grado di riciclabilità.*
- Ditte specializzate: *Tecnici di livello superiore.*

MANUTENZIONI ESEGUIBILI DA PERSONALE SPECIALIZZATO

01.05.03.I01 Ripristino

Cadenza: quando occorre

Rimozione di eventuali ostacoli lungo i percorsi di servizio e ripristino degli accessi e degli elementi al contorno.

- Ditte specializzate: *Specializzati vari.*

Elemento Manutenibile: 01.05.04

Linea di ancoraggio

Unità Tecnologica: 01.05

Sistemi anticaduta

La linea di ancoraggio è la linea flessibile posta tra ancoraggi strutturali dove possono essere applicati i dispositivi di protezione individuale.

ANOMALIE RISCONTRABILI

01.05.04.A01 corde blande

Perdita di tensione lungo le linee di vita flessibili.

01.05.04.A02 Corrosione

Decadimento degli elementi metallici a causa della combinazione con sostanze presenti nell'ambiente (ossigeno, acqua, anidride carbonica, ecc.).

01.05.04.A03 Mancanza

Mancanza di parti costituenti che rendono i sistemi anticaduta non idonei all'uso.

01.05.04.A04 Assenza di riferimenti di fabbrica

Assenza di riferimenti di fabbrica sugli elementi costituenti (marchio, produttore, carichi di esercizio).

01.05.04.A05 Basso grado di riciclabilità

Utilizzo nelle fasi manutentive di materiali, elementi e componenti con un basso grado di riciclabilità.

CONTROLLI ESEGUIBILI DA PERSONALE SPECIALIZZATO

01.05.04.C01 Controllo generale

Cadenza: quando occorre

Tipologia: Ispezione

Controllo ed ispezione delle parti costituenti i sistemi anticaduta. Verifica dei dati di fabbrica e rispondenza dei carichi di esercizio rispetto alle modalità d'uso.

- Requisiti da verificare: 1) *Protezione individuale.*
- Anomalie riscontrabili: 1) *Mancanza;* 2) *Assenza di riferimenti di fabbrica.*
- Ditte specializzate: *Specializzati vari.*

01.05.04.C02 Controllo del grado di riciclabilità

Cadenza: quando occorre

Tipologia: Controllo

Controllare che nelle fasi manutentive vengano impiegati materiali,, elementi e componenti con un elevato grado di riciclabilità.

- Requisiti da verificare: 1) *Utilizzo di materiali, elementi e componenti ad elevato potenziale di riciclabilità.*
- Anomalie riscontrabili: 1) *Basso grado di riciclabilità.*
- Ditte specializzate: *Tecnici di livello superiore.*

MANUTENZIONI ESEGUIBILI DA PERSONALE SPECIALIZZATO

01.05.04.I01 Sostituzione

Cadenza: quando occorre

Sostituzione di elementi usurati e/o non rispondenti ai parametri dettati dalla norma, in funzione delle condizioni d'uso e degli altri sistemi anticaduta impiegati.

- Ditte specializzate: *Specializzati vari.*

INDICE


1) PIANO DI MANUTENZIONE	pag.	<u>2</u>
2) Realizzazione di nuovo fanale di segnalazione marittima nel pennello parasabbia al porto di San Benedetto del Tronto	pag.	<u>3</u>
" 1) Opere di fondazioni superficiali	pag.	<u>4</u>
" 1) Plinti	pag.	<u>5</u>
" 2) Strutture in elevazione in c.a.	pag.	<u>7</u>
" 1) Solette	pag.	<u>8</u>
" 3) Strutture di collegamento	pag.	<u>10</u>
" 1) Scale in acciaio	pag.	<u>12</u>
" 2) Passerelle in c.a.	pag.	<u>13</u>
" 4) Strutture in elevazione in acciaio	pag.	<u>16</u>
" 1) Pilastrì	pag.	<u>18</u>
" 5) Sistemi anticaduta	pag.	<u>20</u>
" 1) Ancoraggi strutturali	pag.	<u>22</u>
" 2) Dispositivi di ancoraggio	pag.	<u>23</u>
" 3) Percorsi permanenti	pag.	<u>24</u>
" 4) Linea di ancoraggio	pag.	<u>25</u>

Autorità di Sistema Portuale del Mare Adriatico Centrale

Porti di Pesaro, Falconara Marittima, Ancona, S. Benedetto, Pescara, Ortona



REALIZZAZIONE DI UN NUOVO FANALE DI SEGNALAZIONE MARITTIMA SUL PENNELLO PARASABBIA AL PORTO DI SAN BENEDETTO DEL TRONTO



M 3 P R O G E T T I

Progetto Definitivo - Esecutivo

IL RESPONSABILE UNICO DEL PROCEDIMENTO

Geom. Marco Brugiapaglia

IL PROGETTISTA

Arch. Alberto Mammoli

COLLABORATORI

Ing. Gaia Mangiaterra
Arch. Giammario Volatili
Arch. Francesca Di Paolo

N° TAVOLA

E.16

PIANO DI MANUTENZIONE
PROGRAMMA DI MANUTENZIONE
SOTTOPROGRAMMA DELLE PRESTAZIONI

DATA

03/2020

Di stabilità

01 - Realizzazione di nuovo fanale di segnalazione marittima nel pennello parasabbia al porto di San Benedetto del Tronto

01.01 - Opere di fondazioni superficiali

Codice	Elementi Manutenibili / Requisiti e Prestazioni / Controlli	Tipologia	Frequenza
01.01	Opere di fondazioni superficiali		
01.01.R01	<p>Requisito: Resistenza meccanica</p> <p><i>Le opere di fondazioni superficiali dovranno essere in grado di contrastare le eventuali manifestazioni di deformazioni e cedimenti rilevanti dovuti all'azione di determinate sollecitazioni (carichi, forze sismiche, ecc.).</i></p> <ul style="list-style-type: none"> • Livello minimo della prestazione: <i>Per i livelli minimi si rimanda alle prescrizioni di legge e di normative vigenti in materia.</i> • Riferimenti normativi: <i>Legge 5.11.1971, n. 1086; Legge 2.2.1974, n. 64; D.M. Infrastrutture e Trasporti 14.1.2008; C.M. Infrastrutture e Trasporti 2.2.2009, n. 617; UNI 8290-2; UNI EN 196-1; UNI EN 1356; UNI EN 12390-1; UNI EN 1992 1/2; UNI EN 1090-3; UNI 9503; UNI EN 1993; UNI EN 1999; UNI EN 1994; UNI EN 1994 1/2; UNI EN 1995; UNI EN 384; UNI EN 1504-8.</i> 		
01.01.01.C01	<p>Controllo: Controllo struttura</p> <p><i>Controllare l'integrità delle pareti e dei pilastri verificando l'assenza di eventuali lesioni e/o fessurazioni. Controllare eventuali smottamenti del terreno circostante alla struttura che possano essere indicatori di cedimenti strutturali. Effettuare verifiche e controlli approfonditi particolarmente in corrispondenza di manifestazioni a calamità naturali (sisma, nubifragi, ecc.).</i></p>	Controllo a vista	ogni 12 mesi

01.02 - Strutture in elevazione in c.a.

Codice	Elementi Manutenibili / Requisiti e Prestazioni / Controlli	Tipologia	Frequenza
01.02	Strutture in elevazione in c.a.		
01.02.R01	<p>Requisito: Resistenza meccanica</p> <p><i>Le strutture di elevazione dovranno essere in grado di contrastare le eventuali manifestazioni di deformazioni e cedimenti rilevanti dovuti all'azione di determinate sollecitazioni (carichi, forze sismiche, ecc.).</i></p> <ul style="list-style-type: none"> • Livello minimo della prestazione: <i>Per i livelli minimi si rimanda alle prescrizioni di legge e di normative vigenti in materia. In particolare D.M. 14.1.2008 (Norme tecniche per le costruzioni) e la Circolare 2.2.2009, n.617 (Istruzioni per l'applicazione delle «Nuove norme tecniche per le costruzioni» di cui al decreto ministeriale 14.1.2008).</i> • Riferimenti normativi: <i>Legge 5.11.1971, n. 1086; Legge 2.2.1974, n. 64; D.M. Infrastrutture e Trasporti 14.1.2008; C.M. Infrastrutture e Trasporti 2.2.2009, n. 617; UNI 8290-2; UNI EN 196-1; UNI EN 1356; UNI EN 12390-1; UNI EN 1992 1/2; UNI EN 1090-3; UNI 9503; UNI EN 1504-8; UNI EN 1993; UNI EN 1999; UNI EN 1994; UNI EN 1994 1/2; UNI EN 1995; UNI EN 384; UNI/TR 11634.</i> 		
01.02.01.C02	<p>Controllo: Controllo di deformazioni e/o spostamenti</p> <p><i>Controllare eventuali deformazioni e/o spostamenti dell'elemento strutturale dovuti a cause esterne che ne alterano la normale configurazione.</i></p>	Controllo a vista	ogni 12 mesi
01.02.01.C01	Controllo: Controllo di eventuale quadro fessurativo	Controllo a vista	ogni 12 mesi

Codice	Elementi Manutenibili / Requisiti e Prestazioni / Controlli	Tipologia	Frequenza
	<i>Attraverso un esame visivo del quadro fessurativo approfondire ed analizzare eventuali dissesti strutturali anche con l'ausilio di indagini strumentali in situ.</i>		

01.03 - Strutture di collegamento

Codice	Elementi Manutenibili / Requisiti e Prestazioni / Controlli	Tipologia	Frequenza
01.03	Strutture di collegamento		
01.03.R02	<p>Requisito: Resistenza meccanica</p> <p><i>Gli elementi strutturali costituenti le strutture di collegamento devono contrastare in modo efficace la manifestazione di eventuali rotture, o deformazioni rilevanti, causate dall'azione di possibili sollecitazioni.</i></p> <ul style="list-style-type: none"> • Livello minimo della prestazione: <i>Per una analisi più approfondita dei livelli minimi rispetto ai vari componenti e materiali costituenti i rivestimenti si rimanda alle prescrizioni di legge e di normative vigenti in materia.</i> • Riferimenti normativi: <i>Legge 5.11.1971, n. 1086; Legge 2.2.1974, n. 64; D.M. Infrastrutture e Trasporti 14.1.2008; C.M. Infrastrutture e Trasporti 2.2.2009, n. 617; UNI 8290-2; UNI 10803; UNI 10804.</i> 		
01.03.02.C02	<p>Controllo: Controllo strutture</p> <p><i>Controllo periodico delle parti in vista finalizzato alla ricerca di anomalie (fenomeni di disgregazioni, scagliature, fessurazioni, distacchi, esposizione dei ferri d'armatura, processi di carbonatazione del cls, ecc.).</i></p>	Controllo a vista	ogni 12 mesi
01.03.02.C01	<p>Controllo: Controllo balaustre e corrimano</p> <p><i>Controllo periodico delle condizioni estetiche delle superfici delle balaustre e dei corrimano (macchie, sporco, abrasioni, ecc.). Verifica della loro stabilità e del corretto serraggio.</i></p>	Controllo a vista	ogni 12 mesi
01.03.01.C03	<p>Controllo: Controllo rivestimenti pedate e alzate</p> <p><i>Controllo periodico delle condizioni estetiche delle superfici dei rivestimenti costituenti pedate ed alzate. Verifica di eventuale presenza di macchie, sporco, efflorescenze, abrasioni, ecc..</i></p>	Controllo a vista	ogni 12 mesi
01.03.01.C02	<p>Controllo: Controllo strutture</p> <p><i>Controllo periodico delle parti in vista finalizzato alla ricerca di anomalie.</i></p>	Controllo a vista	ogni 12 mesi
01.03.01.C01	<p>Controllo: Controllo balaustre e corrimano</p> <p><i>Controllo periodico delle condizioni estetiche delle superfici delle balaustre e dei corrimano (macchie, sporco, abrasioni, ecc.). Verifica della loro stabilità e del corretto serraggio.</i></p>	Controllo a vista	ogni 12 mesi

01.04 - Strutture in elevazione in acciaio

Codice	Elementi Manutenibili / Requisiti e Prestazioni / Controlli	Tipologia	Frequenza
01.04	Strutture in elevazione in acciaio		
01.04.R01	<p>Requisito: Resistenza meccanica</p> <p><i>Le strutture di elevazione dovranno essere in grado di contrastare le eventuali manifestazioni di deformazioni e cedimenti rilevanti dovuti all'azione di determinate sollecitazioni (carichi, forze sismiche, ecc.).</i></p> <ul style="list-style-type: none"> • Livello minimo della prestazione: <i>Per i livelli minimi si rimanda alle prescrizioni di legge e di normative vigenti in materia. In particolare D.M. 14.1.2008 (Norme tecniche per le costruzioni) e la Circolare 2.2.2009, n.617 (Istruzioni per l'applicazione delle «Nuove norme tecniche per le costruzioni» di cui al decreto ministeriale 14.1.2008).</i> 		

Codice	Elementi Manutenibili / Requisiti e Prestazioni / Controlli	Tipologia	Frequenza
01.04.01.C01	<ul style="list-style-type: none"> • Riferimenti normativi: <i>Legge 5.11.1971, n. 1086; Legge 2.2.1974, n. 64; D.M. Infrastrutture e Trasporti 14.1.2008; C.M. Infrastrutture e Trasporti 2.2.2009, n. 617; UNI 8290-2; UNI EN 384; UNI EN 1356; UNI EN 12390-1; UNI EN 1090-3; UNI 9503; UNI EN 1993; UNI EN 1999.</i> <p>Controllo: Controllo di deformazioni e/o spostamenti</p> <p><i>Controllare eventuali deformazioni e/o spostamenti dell'elemento strutturale dovuti a cause esterne che ne alterano la normale configurazione.</i></p>	Controllo a vista	ogni 12 mesi

Durabilità tecnologica

01 - Realizzazione di nuovo fanale di segnalazione marittima nel pennello parasabbia al porto di San Benedetto del Tronto

01.03 - Strutture di collegamento

Codice	Elementi Manutenibili / Requisiti e Prestazioni / Controlli	Tipologia	Frequenza
01.03	Strutture di collegamento		
01.03.R01	<p>Requisito: Resistenza all'usura</p> <p><i>I materiali di rivestimento di gradini e pianerottoli dovranno presentare caratteristiche di resistenza all'usura.</i></p> <ul style="list-style-type: none"> • Livello minimo della prestazione: <i>I rivestimenti dovranno possedere una resistenza all'usura corrispondente alla classe U3 (ossia di resistenza all'usura per un tempo non inferiore ai 10 anni) della classificazione UPEC.</i> • Riferimenti normativi: <i>UNI 10803; UNI 10804; UNI EN 649; UNI EN 1816; UNI EN 1817; UNI EN 14411; UNI EN ISO 10545-1/6/7; ICITE UEAtc (Direttive comuni - Pavimentazioni plastiche); ICITE UEAtc (Direttive comuni - Pavimentazioni sottili); ICITE UEAtc (Direttive comuni - Pavimentazioni tessili).</i> 		
01.03.02.C01	<p>Controllo: Controllo balaustre e corrimano</p> <p><i>Controllo periodico delle condizioni estetiche delle superfici delle balaustre e dei corrimano (macchie, sporco, abrasioni, ecc.). Verifica della loro stabilità e del corretto serraggio.</i></p>	Controllo a vista	ogni 12 mesi
01.03.01.C03	<p>Controllo: Controllo rivestimenti pedate e alzate</p> <p><i>Controllo periodico delle condizioni estetiche delle superfici dei rivestimenti costituenti pedate ed alzate. Verifica di eventuale presenza di macchie, sporco, efflorescenze, abrasioni, ecc..</i></p>	Controllo a vista	ogni 12 mesi
01.03.01.C01	<p>Controllo: Controllo balaustre e corrimano</p> <p><i>Controllo periodico delle condizioni estetiche delle superfici delle balaustre e dei corrimano (macchie, sporco, abrasioni, ecc.). Verifica della loro stabilità e del corretto serraggio.</i></p>	Controllo a vista	ogni 12 mesi

Protezione dagli agenti chimici ed organici

01 - Realizzazione di nuovo fanale di segnalazione marittima nel pennello parasabbia al porto di San Benedetto del Tronto

01.03 - Strutture di collegamento

Codice	Elementi Manutenibili / Requisiti e Prestazioni / Controlli	Tipologia	Frequenza
01.03	Strutture di collegamento		
01.03.R05	<p>Requisito: Resistenza agli agenti aggressivi</p> <p><i>I materiali di rivestimento delle strutture di collegamento non debbono subire dissoluzioni o disgregazioni e mutamenti di aspetto a causa dell'azione di agenti aggressivi chimici.</i></p> <ul style="list-style-type: none"> • Livello minimo della prestazione: <i>I rivestimenti dei gradini e dei pianerottoli devono avere una resistenza ai prodotti chimici di uso comune corrispondente alla classe C2 della classificazione UPEC.</i> • Riferimenti normativi: <i>UNI 8012; UNI 8290-2; UNI 8298-4; UNI 8754; UNI EN ISO 6270-1; UNI 10803; UNI 10804; UNI EN 649; UNI EN 14411; UNI EN ISO 4623-1/2; UNI EN ISO 10545-1; ICITE UEAtc (Direttive comuni - Intonaci plastici); ICITE UEAtc (Direttive comuni - Rivestimenti di pavimento sottili); Capitolato Speciale Tipo per Appalti di Lavori Edilizi.</i> 		

01.04 - Strutture in elevazione in acciaio

Codice	Elementi Manutenibili / Requisiti e Prestazioni / Controlli	Tipologia	Frequenza
01.04	Strutture in elevazione in acciaio		
01.04.R02	<p>Requisito: Resistenza agli agenti aggressivi</p> <p><i>Le strutture di elevazione non debbono subire dissoluzioni o disgregazioni e mutamenti di aspetto a causa dell'azione di agenti aggressivi chimici.</i></p> <ul style="list-style-type: none"> • Livello minimo della prestazione: <i>Per i livelli minimi si rimanda alle prescrizioni di legge e di normative vigenti in materia. In particolare: D.M. 14.1.2008 (Norme tecniche per le costruzioni) e Circolare 2.2.2009, n. 617 (Istruzioni per l'applicazione delle «Nuove norme tecniche per le costruzioni» di cui al decreto ministeriale 14.1.2008).</i> • Riferimenti normativi: <i>D.Lgs. 9.4.2008, n. 81; D.M. Infrastrutture e Trasporti 14.1.2008; C.M. Infrastrutture e Trasporti 2.2.2009, n. 617; UNI 7699; UNI 8290-2; UNI 9944; UNI 10322.</i> 		
01.04.01.C01	<p>Controllo: Controllo di deformazioni e/o spostamenti</p> <p><i>Controllare eventuali deformazioni e/o spostamenti dell'elemento strutturale dovuti a cause esterne che ne alterano la normale configurazione.</i></p>	Controllo a vista	ogni 12 mesi

Protezione dai rischi d'intervento

01 - Realizzazione di nuovo fanale di segnalazione marittima nel pennello parasabbia al porto di San Benedetto del Tronto

01.05 - Sistemi anticaduta

Codice	Elementi Manutenibili / Requisiti e Prestazioni / Controlli	Tipologia	Frequenza
01.05	Sistemi anticaduta		
01.05.R01	<p>Requisito: Protezione individuale</p> <p><i>I sistemi anticaduta dovranno assicurare la protezione individuale dai rischi d'intervento da parte degli operatori.</i></p> <ul style="list-style-type: none"> • Livello minimo della prestazione: <i>Si considera come tensione massima trasmissibile ad un corpo in caduta, da parte di una imbracatura anticaduta, collegata ad un elemento strutturale, il valore di 600 daN, definito come parametro limite fisiologico tollerabile da una persona in buone condizioni di salute.</i> • Riferimenti normativi: <i>D.Lgs. n. 81/2008; D.Lgs. n.106/ 2009; Legge 7 luglio 2009 n. 88; D.L. 21.6.2013 n. 69; Linee Guida ISPESL; UNI EN 353-1-2; UNI EN 354; UNI EN 355; UNI EN 358; UNI EN 360; UNI EN 361; UNI EN 362; UNI EN 363; UNI EN 517; UNI EN 795; UNI 8088.</i> 		
01.05.04.C01	<p>Controllo: Controllo generale</p> <p><i>Controllo ed ispezione delle parti costituenti i sistemi anticaduta. Verifica dei dati di fabbrica e rispondenza dei carichi di esercizio rispetto alle modalità d'uso.</i></p>	Ispezione	quando occorre
01.05.02.C02	<p>Controllo: Controllo generale</p> <p><i>Controllo ed ispezione delle parti costituenti i sistemi anticaduta. Verifica dei dati di fabbrica e rispondenza dei carichi di esercizio rispetto alle modalità d'uso.</i></p>	Ispezione	quando occorre
01.05.02.C01	<p>Controllo: Controllo generale</p> <p><i>Controllo ed ispezione delle parti costituenti i sistemi anticaduta. Verifica dei dati di fabbrica e rispondenza dei carichi di esercizio rispetto alle modalità d'uso.</i></p>	Ispezione	quando occorre
01.05.01.C01	<p>Controllo: Controllo generale</p> <p><i>Controllo ed ispezione delle parti costituenti i sistemi anticaduta. Verifica dei dati di fabbrica e rispondenza dei carichi di esercizio rispetto alle modalità d'uso.</i></p>	Ispezione	quando occorre

Utilizzo razionale delle risorse

01 - Realizzazione di nuovo fanale di segnalazione marittima nel pennello parasabbia al porto di San Benedetto del Tronto

01.01 - Opere di fondazioni superficiali

Codice	Elementi Manutenibili / Requisiti e Prestazioni / Controlli	Tipologia	Frequenza
01.01	Opere di fondazioni superficiali		
01.01.R02	<p>Requisito: Utilizzo di materiali, elementi e componenti caratterizzati da un'elevata durabilità</p> <p><i>Utilizzo razionale delle risorse attraverso l'impiego di materiali con una elevata durabilità.</i></p> <p>• Livello minimo della prestazione: <i>Nella fase progettuale bisogna garantire una adeguata percentuale di elementi costruttivi caratterizzati da una durabilità elevata.</i></p> <p>• Riferimenti normativi: <i>D.M. Ambiente 8.5.2003, n. 203; D.Lgs. 3.4.2006, n. 152; C.M. Ambiente 15.7.2005, n. 5205; Dir. 2008/98/CE; C.M. Ambiente 19.7.2005; UNI EN ISO 14020; UNI EN ISO 14021; UNI EN ISO 14024; UNI EN ISO 14025; UNI 11277; D.M. Ambiente 11.01.2017.</i></p>		
01.01.01.C02	<p>Controllo: Controllo impiego di materiali durevoli</p> <p><i>Verificare che nelle fasi manutentive degli elementi vengano utilizzati componenti caratterizzati da una durabilità elevata.</i></p>	Verifica	quando occorre

01.02 - Strutture in elevazione in c.a.

Codice	Elementi Manutenibili / Requisiti e Prestazioni / Controlli	Tipologia	Frequenza
01.02	Strutture in elevazione in c.a.		
01.02.R02	<p>Requisito: Utilizzo di materiali, elementi e componenti caratterizzati da un'elevata durabilità</p> <p><i>Utilizzo razionale delle risorse attraverso l'impiego di materiali con una elevata durabilità.</i></p> <p>• Livello minimo della prestazione: <i>Nella fase progettuale bisogna garantire una adeguata percentuale di elementi costruttivi caratterizzati da una durabilità elevata.</i></p> <p>• Riferimenti normativi: <i>D.M. Ambiente 8.5.2003, n. 203; D.Lgs. 3.4.2006, n. 152; C.M. Ambiente 15.7.2005, n. 5205; Dir. 2008/98/CE; C.M. Ambiente 19.7.2005; UNI EN ISO 14020; UNI EN ISO 14021; UNI EN ISO 14024; UNI EN ISO 14025; UNI 11277; D.M. Ambiente 11.01.2017.</i></p>		
01.02.01.C03	<p>Controllo: Controllo impiego di materiali durevoli</p> <p><i>Verificare che nelle fasi manutentive degli elementi vengano utilizzati componenti caratterizzati da una durabilità elevata.</i></p>	Verifica	quando occorre

01.03 - Strutture di collegamento

Codice	Elementi Manutenibili / Requisiti e Prestazioni / Controlli	Tipologia	Frequenza
01.03	Strutture di collegamento		
01.03.R03	<p>Requisito: Utilizzo di materiali, elementi e componenti ad elevato potenziale di riciclabilità</p>		

Codice	Elementi Manutenibili / Requisiti e Prestazioni / Controlli	Tipologia	Frequenza
01.03.02.C03	<p><i>Utilizzo di materiali, elementi e componenti con un elevato grado di riciclabilità</i></p> <ul style="list-style-type: none"> • Livello minimo della prestazione: <i>Calcolare la percentuale di materiali da avviare ai processi di riciclaggio. Determinare la percentuale in termini di quantità (kg) o di superficie (mq) di materiale impiegato nell'elemento tecnico in relazione all'unità funzionale assunta.</i> • Riferimenti normativi: <i>D.M. Ambiente 8.5.2003, n. 203; D.Lgs. 3.4.2006, n. 152; C.M. Ambiente 15.7.2005, n. 5205; Dir. 2008/98/CE; C.M. Ambiente 19.7.2005; UNI EN ISO 14020; UNI EN ISO 14021; UNI EN ISO 14024; UNI EN ISO 14025; UNI 11277; D.M. Ambiente 11.01.2017.</i> <p>Controllo: Controllo del grado di riciclabilità</p> <p><i>Controllare che nelle fasi manutentive vengano impiegati materiali,, elementi e componenti con un elevato grado di riciclabilità.</i></p>	Controllo	quando occorre
01.03.01.C04	<p>Controllo: Controllo del grado di riciclabilità</p> <p><i>Controllare che nelle fasi manutentive vengano impiegati materiali, elementi e componenti con un elevato grado di riciclabilità.</i></p>	Controllo	quando occorre
01.03.R04	<p>Requisito: Utilizzo di tecniche costruttive che facilitino il disassemblaggio a fine vita</p> <p><i>Utilizzo razionale delle risorse attraverso la selezione di tecniche costruttive che rendano agevole il disassemblaggio alla fine del ciclo di vita</i></p> <ul style="list-style-type: none"> • Livello minimo della prestazione: <i>Nella fase progettuale bisogna garantire una adeguata percentuale di sistemi costruttivi che facilitano il disassemblaggio alla fine del ciclo di vita</i> • Riferimenti normativi: <i>D.M. Ambiente 8.5.2003, n. 203; D.Lgs. 3.4.2006, n. 152; C.M. Ambiente 15.7.2005, n. 5205; Dir. 2008/98/CE; C.M. Ambiente 19.7.2005; UNI EN ISO 14020; UNI EN ISO 14021; UNI EN ISO 14024; UNI EN ISO 14025; UNI 11277; D.M. Ambiente 11.01.2017.</i> 		
01.03.02.C04	<p>Controllo: Controllo delle tecniche di disassemblaggio</p> <p><i>Verificare che gli elementi ed i componenti costituenti siano caratterizzati da tecniche di agevole disassemblaggio.</i></p>	Verifica	quando occorre
01.03.01.C05	<p>Controllo: Controllo delle tecniche di disassemblaggio</p> <p><i>Verificare che gli elementi ed i componenti costituenti siano caratterizzati da tecniche di agevole disassemblaggio.</i></p>	Verifica	quando occorre

01.04 - Strutture in elevazione in acciaio

Codice	Elementi Manutenibili / Requisiti e Prestazioni / Controlli	Tipologia	Frequenza
01.04	Strutture in elevazione in acciaio		
01.04.R03	<p>Requisito: Utilizzo di materiali, elementi e componenti ad elevato potenziale di riciclabilità</p> <p><i>Utilizzo di materiali, elementi e componenti con un elevato grado di riciclabilità</i></p> <ul style="list-style-type: none"> • Livello minimo della prestazione: <i>Calcolare la percentuale di materiali da avviare ai processi di riciclaggio. Determinare la percentuale in termini di quantità (kg) o di superficie (mq) di materiale impiegato nell'elemento tecnico in relazione all'unità funzionale assunta.</i> • Riferimenti normativi: <i>D.M. Ambiente 8.5.2003, n. 203; D.Lgs. 3.4.2006, n. 152; C.M. Ambiente 15.7.2005, n. 5205; Dir. 2008/98/CE; C.M. Ambiente 19.7.2005; UNI EN ISO 14020; UNI EN ISO 14021; UNI EN ISO 14024; UNI EN ISO 14025; UNI</i> 		

Codice	Elementi Manutenibili / Requisiti e Prestazioni / Controlli	Tipologia	Frequenza
01.04.01.C02	11277; D.M. Ambiente 11.01.2017. Controllo: Controllo del grado di riciclabilità <i>Controllare che nelle fasi manutentive vengano impiegati materiali,, elementi e componenti con un elevato grado di riciclabilità.</i>	Controllo	quando occorre
01.04.R04	Requisito: Utilizzo di materiali, elementi e componenti caratterizzati da un'elevata durabilità <i>Utilizzo razionale delle risorse attraverso l'impiego di materiali con una elevata durabilità.</i> • Livello minimo della prestazione: <i>Nella fase progettuale bisogna garantire una adeguata percentuale di elementi costruttivi caratterizzati da una durabilità elevata.</i> • Riferimenti normativi: D.M. Ambiente 8.5.2003, n. 203; D.Lgs. 3.4.2006, n. 152; C.M. Ambiente 15.7.2005, n. 5205; Dir. 2008/98/CE; C.M. Ambiente 19.7.2005; UNI EN ISO 14020; UNI EN ISO 14021; UNI EN ISO 14024; UNI EN ISO 14025; UNI 11277; D.M. Ambiente 11.01.2017.		
01.04.01.C03	Controllo: Controllo impiego di materiali durevoli <i>Verificare che nelle fasi manutentive degli elementi vengano utilizzati componenti caratterizzati da una durabilità elevata.</i>	Verifica	quando occorre

01.05 - Sistemi anticaduta

Codice	Elementi Manutenibili / Requisiti e Prestazioni / Controlli	Tipologia	Frequenza
01.05	Sistemi anticaduta		
01.05.R02	Requisito: Utilizzo di materiali, elementi e componenti ad elevato potenziale di riciclabilità <i>Utilizzo di materiali, elementi e componenti con un elevato grado di riciclabilità</i> • Livello minimo della prestazione: <i>Calcolare la percentuale di materiali da avviare ai processi di riciclaggio. Determinare la percentuale in termini di quantità (kg) o di superficie (mq) di materiale impiegato nell'elemento tecnico in relazione all'unità funzionale assunta.</i> • Riferimenti normativi: D.M. Ambiente 8.5.2003, n. 203; D.Lgs. 3.4.2006, n. 152; C.M. Ambiente 15.7.2005, n. 5205; Dir. 2008/98/CE; C.M. Ambiente 19.7.2005; UNI EN ISO 14020; UNI EN ISO 14021; UNI EN ISO 14024; UNI EN ISO 14025; UNI 11277; D.M. Ambiente 11.10.2017.		
01.05.04.C02	Controllo: Controllo del grado di riciclabilità <i>Controllare che nelle fasi manutentive vengano impiegati materiali,, elementi e componenti con un elevato grado di riciclabilità.</i>	Controllo	quando occorre
01.05.03.C02	Controllo: Controllo del grado di riciclabilità <i>Controllare che nelle fasi manutentive vengano impiegati materiali,, elementi e componenti con un elevato grado di riciclabilità.</i>	Controllo	quando occorre
01.05.02.C03	Controllo: Controllo del grado di riciclabilità <i>Controllare che nelle fasi manutentive vengano impiegati materiali,, elementi e componenti con un elevato grado di riciclabilità.</i>	Controllo	quando occorre
01.05.01.C02	Controllo: Controllo del grado di riciclabilità <i>Controllare che nelle fasi manutentive vengano impiegati materiali,, elementi e componenti con un elevato grado di riciclabilità.</i>	Controllo	quando occorre

Codice	Elementi Manutenibili / Requisiti e Prestazioni / Controlli	Tipologia	Frequenza
01.05.R03	<p>Requisito: Utilizzo di materiali, elementi e componenti caratterizzati da un'elevata durabilità</p> <p><i>Utilizzo razionale delle risorse attraverso l'impiego di materiali con una elevata durabilità.</i></p> <p>• Livello minimo della prestazione: <i>Nella fase progettuale bisogna garantire una adeguata percentuale di elementi costruttivi caratterizzati da una durabilità elevata.</i></p> <p>• Riferimenti normativi: <i>D.M. Ambiente 8.5.2003, n. 203; D.Lgs. 3.4.2006, n. 152; C.M. Ambiente 15.7.2005, n. 5205; Dir. 2008/98/CE; C.M. Ambiente 19.7.2005; UNI EN ISO 14020; UNI EN ISO 14021; UNI EN ISO 14024; UNI EN ISO 14025; UNI 11277; D.M. Ambiente 11.10.2017.</i></p>		
01.05.02.C04	<p>Controllo: Controllo impiego di materiali durevoli</p> <p><i>Verificare che nelle fasi manutentive degli elementi vengano utilizzati componenti caratterizzati da una durabilità elevata.</i></p>	Verifica	quando occorre
01.05.01.C03	<p>Controllo: Controllo impiego di materiali durevoli</p> <p><i>Verificare che nelle fasi manutentive degli elementi vengano utilizzati componenti caratterizzati da una durabilità elevata.</i></p>	Verifica	quando occorre

Visivi

01 - Realizzazione di nuovo fanale di segnalazione marittima nel pennello parasabbia al porto di San Benedetto del Tronto

01.03 - Strutture di collegamento


Codice	Elementi Manutenibili / Requisiti e Prestazioni / Controlli	Tipologia	Frequenza
01.03	Strutture di collegamento		
01.03.R06	<p>Requisito: Regolarità delle finiture</p> <p><i>I rivestimenti costituenti le strutture di collegamento devono avere gli strati superficiali in vista privi di difetti, fessurazioni, scagliature o screpolature superficiali e/o comunque esenti da caratteri che possano rendere difficile la lettura formale.</i></p> <ul style="list-style-type: none"> • Livello minimo della prestazione: <i>I livelli minimi variano in funzione delle varie esigenze di aspetto come: la planarità; l'assenza di difetti superficiali; l'omogeneità di colore; l'omogeneità di brillantezza; l'omogeneità di insudiciamento, ecc..</i> • Riferimenti normativi: <i>Legge 9.1.1989, n. 13; D.P.R. 24.7.1996, n. 503; D.P.R. 6.6.2001, n. 380; D.M. Lavori Pubblici 14.6.1989, n. 236; Capitolato Speciale Tipo per Appalti di Lavori Edilizi; UNI 10803; UNI 10804; UNI EN 1245; UNI EN 14411.</i> 		

INDICE

1) Di stabilità	pag.	2
2) Durabilità tecnologica	pag.	5
3) Protezione dagli agenti chimici ed organici	pag.	6
4) Protezione dai rischi d'intervento	pag.	7
5) Utilizzo razionale delle risorse	pag.	8
6) Visivi	pag.	12



REALIZZAZIONE DI UN NUOVO FANALE DI SEGNALAZIONE MARITTIMA SUL PENNELLO PARASABBIA AL PORTO DI SAN BENEDETTO DEL TRONTO



M 3 P R O G E T T I

Progetto Definitivo - Esecutivo

IL RESPONSABILE UNICO DEL PROCEDIMENTO

Geom. Marco Brugiapaglia

IL PROGETTISTA

Arch. Alberto Mammoli

COLLABORATORI

Ing. Gaia Mangiaterra
Arch. Giammario Volatili
Arch. Francesca Di Paolo

N° TAVOLA

E.16

PIANO DI MANUTENZIONE
PROGRAMMA DI MANUTENZIONE
SOTTOPROGRAMMA DEI CONTROLLI

DATA

03/2020

01 - Realizzazione di nuovo fanale di segnalazione marittima nel pennello parasabbia al porto di San Benedetto del Tronto

01.01 - Opere di fondazioni superficiali

Codice	Elementi Manutenibili / Controlli	Tipologia	Frequenza
01.01.01	Plinti		
01.01.01.C02	Controllo: Controllo impiego di materiali durevoli <i>Verificare che nelle fasi manutentive degli elementi vengano utilizzati componenti caratterizzati da una durabilità elevata.</i> • Requisiti da verificare: 1) Utilizzo di materiali, elementi e componenti caratterizzati da un'elevata durabilità.	Verifica	quando occorre
01.01.01.C01	Controllo: Controllo struttura <i>Controllare l'integrità delle pareti e dei pilastri verificando l'assenza di eventuali lesioni e/o fessurazioni. Controllare eventuali smottamenti del terreno circostante alla struttura che possano essere indicatori di cedimenti strutturali. Effettuare verifiche e controlli approfonditi particolarmente in corrispondenza di manifestazioni a calamità naturali (sisma, nubifragi, ecc.).</i> • Requisiti da verificare: 1) Resistenza meccanica.	Controllo a vista	ogni 12 mesi

01.02 - Strutture in elevazione in c.a.

Codice	Elementi Manutenibili / Controlli	Tipologia	Frequenza
01.02.01	Solette		
01.02.01.C03	Controllo: Controllo impiego di materiali durevoli <i>Verificare che nelle fasi manutentive degli elementi vengano utilizzati componenti caratterizzati da una durabilità elevata.</i> • Requisiti da verificare: 1) Utilizzo di materiali, elementi e componenti caratterizzati da un'elevata durabilità.	Verifica	quando occorre
01.02.01.C01	Controllo: Controllo di eventuale quadro fessurativo <i>Attraverso un esame visivo del quadro fessurativo approfondire ed analizzare eventuali dissesti strutturali anche con l'ausilio di indagini strumentali in situ.</i> • Requisiti da verificare: 1) Resistenza meccanica.	Controllo a vista	ogni 12 mesi
01.02.01.C02	Controllo: Controllo di deformazioni e/o spostamenti <i>Controllare eventuali deformazioni e/o spostamenti dell'elemento strutturale dovuti a cause esterne che ne alterano la normale configurazione.</i> • Requisiti da verificare: 1) Resistenza meccanica.	Controllo a vista	ogni 12 mesi

01.03 - Strutture di collegamento

Codice	Elementi Manutenibili / Controlli	Tipologia	Frequenza
01.03.01	Scale in acciaio		
01.03.01.C04	Controllo: Controllo del grado di riciclabilità <i>Controllare che nelle fasi manutentive vengano impiegati materiali,, elementi e componenti con un elevato grado di riciclabilità.</i> • Requisiti da verificare: 1) Utilizzo di materiali, elementi e componenti ad elevato potenziale di riciclabilità.	Controllo	quando occorre
01.03.01.C05	Controllo: Controllo delle tecniche di disassemblaggio <i>Verificare che gli elementi ed i componenti costituenti siano caratterizzati da tecniche di agevole disassemblaggio.</i> • Requisiti da verificare: 1) Utilizzo di tecniche costruttive che facilitino il disassemblaggio a fine vita.	Verifica	quando occorre

Codice	Elementi Manutenibili / Controlli	Tipologia	Frequenza
01.03.01.C01	Controllo: Controllo balaustre e corrimano <i>Controllo periodico delle condizioni estetiche delle superfici delle balaustre e dei corrimano (macchie, sporco, abrasioni, ecc.). Verifica della loro stabilità e del corretto serraggio.</i> • Requisiti da verificare: 1) Resistenza all'usura; 2) Resistenza meccanica.	Controllo a vista	ogni 12 mesi
01.03.01.C02	Controllo: Controllo strutture <i>Controllo periodico delle parti in vista finalizzato alla ricerca di anomalie.</i> • Requisiti da verificare: 1) Resistenza meccanica.	Controllo a vista	ogni 12 mesi
01.03.01.C03	Controllo: Controllo rivestimenti pedate e alzate <i>Controllo periodico delle condizioni estetiche delle superfici dei rivestimenti costituenti pedate ed alzate. Verifica di eventuale presenza di macchie, sporco, efflorescenze, abrasioni, ecc..</i> • Requisiti da verificare: 1) Resistenza all'usura; 2) Resistenza meccanica.	Controllo a vista	ogni 12 mesi
01.03.02	Passerelle in c.a.		
01.03.02.C03	Controllo: Controllo del grado di riciclabilità <i>Controllare che nelle fasi manutentive vengano impiegati materiali,, elementi e componenti con un elevato grado di riciclabilità.</i> • Requisiti da verificare: 1) Utilizzo di materiali, elementi e componenti ad elevato potenziale di riciclabilità.	Controllo	quando occorre
01.03.02.C04	Controllo: Controllo delle tecniche di disassemblaggio <i>Verificare che gli elementi ed i componenti costituenti siano caratterizzati da tecniche di agevole disassemblaggio.</i> • Requisiti da verificare: 1) Utilizzo di tecniche costruttive che facilitino il disassemblaggio a fine vita.	Verifica	quando occorre
01.03.02.C01	Controllo: Controllo balaustre e corrimano <i>Controllo periodico delle condizioni estetiche delle superfici delle balaustre e dei corrimano (macchie, sporco, abrasioni, ecc.). Verifica della loro stabilità e del corretto serraggio.</i> • Requisiti da verificare: 1) Resistenza all'usura; 2) Resistenza meccanica.	Controllo a vista	ogni 12 mesi
01.03.02.C02	Controllo: Controllo strutture <i>Controllo periodico delle parti in vista finalizzato alla ricerca di anomalie (fenomeni di disgregazioni, scagliature, fessurazioni, distacchi, esposizione dei ferri d'armatura, processi di carbonatazione del cls, ecc.).</i> • Requisiti da verificare: 1) Resistenza meccanica.	Controllo a vista	ogni 12 mesi

01.04 - Strutture in elevazione in acciaio

Codice	Elementi Manutenibili / Controlli	Tipologia	Frequenza
01.04.01	Pilastri		
01.04.01.C02	Controllo: Controllo del grado di riciclabilità <i>Controllare che nelle fasi manutentive vengano impiegati materiali,, elementi e componenti con un elevato grado di riciclabilità.</i> • Requisiti da verificare: 1) Utilizzo di materiali, elementi e componenti ad elevato potenziale di riciclabilità.	Controllo	quando occorre
01.04.01.C03	Controllo: Controllo impiego di materiali durevoli <i>Verificare che nelle fasi manutentive degli elementi vengano utilizzati componenti caratterizzati da una durabilità elevata.</i> • Requisiti da verificare: 1) Utilizzo di materiali, elementi e componenti caratterizzati da un'elevata durabilità.	Verifica	quando occorre
01.04.01.C01	Controllo: Controllo di deformazioni e/o spostamenti <i>Controllare eventuali deformazioni e/o spostamenti dell'elemento strutturale dovuti a cause esterne che ne alterano la normale configurazione.</i>	Controllo a vista	ogni 12 mesi

Codice	Elementi Manutenibili / Controlli	Tipologia	Frequenza
	<ul style="list-style-type: none"> Requisiti da verificare: 1) <i>Resistenza meccanica</i>; 2) <i>Resistenza agli agenti aggressivi</i>. 		

01.05 - Sistemi anticaduta

Codice	Elementi Manutenibili / Controlli	Tipologia	Frequenza
01.05.01	Ancoraggi strutturali		
01.05.01.C01	Controllo: Controllo generale <i>Controllo ed ispezione delle parti costituenti i sistemi anticaduta. Verifica dei dati di fabbrica e rispondenza dei carichi di esercizio rispetto alle modalità d'uso.</i> <ul style="list-style-type: none"> Requisiti da verificare: 1) <i>Protezione individuale</i>. 	Ispezione	quando occorre
01.05.01.C02	Controllo: Controllo del grado di riciclabilità <i>Controllare che nelle fasi manutentive vengano impiegati materiali,, elementi e componenti con un elevato grado di riciclabilità.</i> <ul style="list-style-type: none"> Requisiti da verificare: 1) <i>Utilizzo di materiali, elementi e componenti ad elevato potenziale di riciclabilità.</i> 	Controllo	quando occorre
01.05.01.C03	Controllo: Controllo impiego di materiali durevoli <i>Verificare che nelle fasi manutentive degli elementi vengano utilizzati componenti caratterizzati da una durabilità elevata.</i> <ul style="list-style-type: none"> Requisiti da verificare: 1) <i>Utilizzo di materiali, elementi e componenti caratterizzati da un'elevata durabilità.</i> 	Verifica	quando occorre
01.05.02	Dispositivi di ancoraggio		
01.05.02.C01	Controllo: Controllo generale <i>Controllo ed ispezione delle parti costituenti i sistemi anticaduta. Verifica dei dati di fabbrica e rispondenza dei carichi di esercizio rispetto alle modalità d'uso.</i> <ul style="list-style-type: none"> Requisiti da verificare: 1) <i>Protezione individuale</i>. 	Ispezione	quando occorre
01.05.02.C02	Controllo: Controllo generale <i>Controllo ed ispezione delle parti costituenti i sistemi anticaduta. Verifica dei dati di fabbrica e rispondenza dei carichi di esercizio rispetto alle modalità d'uso.</i> <ul style="list-style-type: none"> Requisiti da verificare: 1) <i>Protezione individuale</i>. 	Ispezione	quando occorre
01.05.02.C03	Controllo: Controllo del grado di riciclabilità <i>Controllare che nelle fasi manutentive vengano impiegati materiali,, elementi e componenti con un elevato grado di riciclabilità.</i> <ul style="list-style-type: none"> Requisiti da verificare: 1) <i>Utilizzo di materiali, elementi e componenti ad elevato potenziale di riciclabilità.</i> 	Controllo	quando occorre
01.05.02.C04	Controllo: Controllo impiego di materiali durevoli <i>Verificare che nelle fasi manutentive degli elementi vengano utilizzati componenti caratterizzati da una durabilità elevata.</i> <ul style="list-style-type: none"> Requisiti da verificare: 1) <i>Utilizzo di materiali, elementi e componenti caratterizzati da un'elevata durabilità.</i> 	Verifica	quando occorre
01.05.03	Percorsi permanenti		
01.05.03.C02	Controllo: Controllo del grado di riciclabilità <i>Controllare che nelle fasi manutentive vengano impiegati materiali,, elementi e componenti con un elevato grado di riciclabilità.</i> <ul style="list-style-type: none"> Requisiti da verificare: 1) <i>Utilizzo di materiali, elementi e componenti ad elevato potenziale di riciclabilità.</i> 	Controllo	quando occorre
01.05.03.C01	Controllo: Controllo generale	Controllo a vista	ogni mese

Codice	Elementi Manutenibili / Controlli	Tipologia	Frequenza
	<i>Controllare l'assenza di ostacoli e/o impedimenti lungo i percorsi che possono intralciare eventuali interventi di operatori, attrezzature e materiali. Verificare l'adeguata illuminazione dei percorsi e lo stato dimensionale e geometrico degli stessi.</i>		
01.05.04	Linea di ancoraggio		
01.05.04.C01	Controllo: Controllo generale <i>Controllo ed ispezione delle parti costituenti i sistemi anticaduta. Verifica dei dati di fabbrica e rispondenza dei carichi di esercizio rispetto alle modalità d'uso.</i> • Requisiti da verificare: 1) <i>Protezione individuale.</i>	Ispezione	quando occorre
01.05.04.C02	Controllo: Controllo del grado di riciclabilità <i>Controllare che nelle fasi manutentive vengano impiegati materiali,, elementi e componenti con un elevato grado di riciclabilità.</i> • Requisiti da verificare: 1) <i>Utilizzo di materiali, elementi e componenti ad elevato potenziale di riciclabilità.</i>	Controllo	quando occorre

INDICE


1) 01 - Realizzazione di nuovo fanale di segnalazione marittima nel pennello parasabbia al porto di San Benedetto del Tronto	pag.	2
" 1) 01.01 - Opere di fondazioni superficiali	pag.	2
" 1) Plinti	pag.	2
" 2) 01.02 - Strutture in elevazione in c.a.	pag.	2
" 1) Solette	pag.	2
" 3) 01.03 - Strutture di collegamento	pag.	2
" 1) Scale in acciaio	pag.	2
" 2) Passerelle in c.a.	pag.	3
" 4) 01.04 - Strutture in elevazione in acciaio	pag.	3
" 1) Pilastri	pag.	3
" 5) 01.05 - Sistemi anticaduta	pag.	4
" 1) Ancoraggi strutturali	pag.	4
" 2) Dispositivi di ancoraggio	pag.	4
" 3) Percorsi permanenti	pag.	4
" 4) Linea di ancoraggio	pag.	5

Autorità di Sistema Portuale del Mare Adriatico Centrale

Porti di Pesaro, Falconara Marittima, Ancona, S. Benedetto, Pescara, Ortona



REALIZZAZIONE DI UN NUOVO FANALE DI SEGNALAZIONE MARITTIMA SUL PENNELLO PARASABBIA AL PORTO DI SAN BENEDETTO DEL TRONTO



M 3 P R O G E T T I

Progetto Definitivo - Esecutivo

IL RESPONSABILE UNICO DEL PROCEDIMENTO

Geom. Marco Brugiapaglia

IL PROGETTISTA

Arch. Alberto Mammoli

COLLABORATORI

Ing. Gaia Mangiaterra
Arch. Giammario Volatili
Arch. Francesca Di Paolo

N° TAVOLA

E.16

PIANO DI MANUTENZIONE
PROGRAMMA DI MANUTENZIONE
SOTTOPROGRAMMA DEGLI INTERVENTI

DATA

03/2020

01 - Realizzazione di nuovo fanale di segnalazione marittima nel pennello parasabbia al porto di San Benedetto del Tronto

01.01 - Opere di fondazioni superficiali

Codice	Elementi Manutenibili / Interventi	Frequenza
01.01.01	Plinti	
01.01.01.101	Intervento: Interventi sulle strutture <i>In seguito alla comparsa di segni di cedimenti strutturali (lesioni, fessurazioni, rotture), effettuare accurati accertamenti per la diagnosi e la verifica delle strutture, da parte di tecnici qualificati, che possano individuare la causa/effetto del dissesto ed evidenziare eventuali modificazioni strutturali tali da compromettere la stabilità delle strutture, in particolare verificare la perpendicolarità del fabbricato. Procedere quindi al consolidamento delle stesse a secondo del tipo di dissesti riscontrati.</i>	quando occorre

01.02 - Strutture in elevazione in c.a.

Codice	Elementi Manutenibili / Interventi	Frequenza
01.02.01	Solette	
01.02.01.101	Intervento: Interventi sulle strutture <i>Gli interventi riparativi dovranno effettuarsi a secondo del tipo di anomalia riscontrata e previa diagnosi delle cause del difetto accertato.</i>	quando occorre

01.03 - Strutture di collegamento

Codice	Elementi Manutenibili / Interventi	Frequenza
01.03.01	Scale in acciaio	
01.03.01.101	Intervento: Ripresa coloritura <i>Ritinteggiature delle parti previa rimozione delle parti deteriorate mediante preparazione del fondo. Le modalità di ritinteggiatura, i prodotti, le attrezzature variano comunque in funzione delle superfici e dei materiali costituenti.</i>	quando occorre
01.03.01.102	Intervento: Ripristino puntuale pedate e alzate <i>Ripristino e/o sostituzione degli elementi rotti delle pedate e delle alzate con elementi analoghi.</i>	quando occorre
01.03.01.103	Intervento: Ripristino stabilità corrimano e balaustre <i>Ripristino e/o sostituzione degli elementi di connessione dei corrimano e delle balaustre e verifica del corretto serraggio degli stessi e sostituzioni di eventuali parti mancanti. Riparazione della protezione antiruggine degli elementi metallici mediante rimozione della ruggine ed applicazione di vernici protettive. Riparazione di eventuali corrosioni o fessurazioni mediante saldature in loco con elementi di raccordo.</i>	quando occorre
01.03.01.104	Intervento: Sostituzione degli elementi degradati <i>Sostituzione degli elementi usurati o rotti con altri analoghi. Sostituzione e verifica dei relativi ancoraggi.</i>	quando occorre
01.03.01.105	Intervento: Ripristino serraggi bulloni e connessioni metalliche <i>Ripristino e/o sostituzione degli elementi di connessione e verifica del corretto serraggio degli stessi e sostituzioni di quelli mancanti. Riparazione della protezione antiruggine degli elementi metallici mediante rimozione della ruggine ed applicazione di vernici protettive. Riparazione di eventuali corrosioni o fessurazioni mediante saldature in loco con elementi di raccordo.</i>	ogni 2 anni
01.03.02	Passerelle in c.a.	
01.03.02.102	Intervento: Sostituzione degli elementi degradati <i>Sostituzione degli elementi usurati o rotti con altri analoghi. Sostituzione e verifica dei relativi ancoraggi.</i>	quando occorre
01.03.02.101	Intervento: Ripristino stabilità corrimano e balaustre	ogni 12 mesi

Codice	Elementi Manutenibili / Interventi	Frequenza
	<i>Ripristino e/o sostituzione degli elementi di connessione dei corrimano e delle balaustre e verifica del corretto serraggio degli stessi e sostituzioni di eventuali parti mancanti. Riparazione della protezione antiruggine degli elementi metallici mediante rimozione della ruggine ed applicazione di vernici protettive. Riparazione di eventuali corrosioni o fessurazioni mediante saldature in loco con elementi di raccordo.</i>	

01.04 - Strutture in elevazione in acciaio

Codice	Elementi Manutenibili / Interventi	Frequenza
01.04.01	Pilastri	
01.04.01.I01	Intervento: Interventi sulle strutture <i>Gli interventi riparativi dovranno effettuarsi a secondo del tipo di anomalia riscontrata e previa diagnosi delle cause del difetto accertato.</i>	a guasto

01.05 - Sistemi anticaduta

Codice	Elementi Manutenibili / Interventi	Frequenza
01.05.01	Ancoraggi strutturali	
01.05.01.I01	Intervento: Sostituzione <i>Sostituzione di elementi usurati e/o non rispondenti ai parametri dettati dalla norma, in funzione delle condizioni d'uso e degli altri sistemi anticaduta impiegati.</i>	quando occorre
01.05.02	Dispositivi di ancoraggio	
01.05.02.I01	Intervento: Sostituzione <i>Sostituzione di elementi usurati e/o non rispondenti ai parametri dettati dalla norma, in funzione delle condizioni d'uso e degli altri sistemi anticaduta impiegati.</i>	quando occorre
01.05.02.I02	Intervento: Sostituzione <i>Sostituzione di elementi usurati e/o non rispondenti ai parametri dettati dalla norma, in funzione delle condizioni d'uso e degli altri sistemi anticaduta impiegati.</i>	quando occorre
01.05.03	Percorsi permanenti	
01.05.03.I01	Intervento: Ripristino <i>Rimozione di eventuali ostacoli lungo i percorsi di servizio e ripristino degli accessi e degli elementi al contorno.</i>	quando occorre
01.05.04	Linea di ancoraggio	
01.05.04.I01	Intervento: Sostituzione <i>Sostituzione di elementi usurati e/o non rispondenti ai parametri dettati dalla norma, in funzione delle condizioni d'uso e degli altri sistemi anticaduta impiegati.</i>	quando occorre

INDICE

1) 01 - Realizzazione di nuovo fanale di segnalazione marittima nel pennello parasabbia al porto di San Benedetto del Tronto	pag.	<u>2</u>
" 1) 01.01 - Opere di fondazioni superficiali	pag.	<u>2</u>
" 1) Plinti	pag.	<u>2</u>
" 2) 01.02 - Strutture in elevazione in c.a.	pag.	<u>2</u>
" 1) Solette	pag.	<u>2</u>
" 3) 01.03 - Strutture di collegamento	pag.	<u>2</u>
" 1) Scale in acciaio	pag.	<u>2</u>
" 2) Passerelle in c.a.	pag.	<u>2</u>
" 4) 01.04 - Strutture in elevazione in acciaio	pag.	<u>3</u>
" 1) Pilastri	pag.	<u>3</u>
" 5) 01.05 - Sistemi anticaduta	pag.	<u>3</u>
" 1) Ancoraggi strutturali	pag.	<u>3</u>
" 2) Dispositivi di ancoraggio	pag.	<u>3</u>
" 3) Percorsi permanenti	pag.	<u>3</u>
" 4) Linea di ancoraggio	pag.	<u>3</u>